

# Jongerenpeiling

Resultaten

In opdracht van  
Gemeente Houten



ADV Market Research  
Willem Arntszlaan 115 C  
3734 EE Den Dolder  
[www.adv-mr.com](http://www.adv-mr.com)

Januari 2013  
Drs. Carol Richel  
Rianne van Beek MSc



# Inhoudsopgave

<b>Onderzoeksopzet.....</b>	<b>4</b>
Aanleiding onderzoek .....	4
Methode onderzoek.....	4
<b>Jongerenpeiling in het kort .....</b>	<b>6</b>
<b>Thema 1: De Gemeente Houten en de eigen buurt .....</b>	<b>10</b>
<b>Thema 2: Voorzieningen, vrije tijd en uitgaan .....</b>	<b>12</b>
<b>Thema 3: Iets voor anderen doen .....</b>	<b>18</b>
<b>Thema 4: Meedenken over de maatschappij in Houten.....</b>	<b>28</b>
<b>Bijlage I – Profiel respondenten.....</b>	<b>34</b>
<b>Bijlage II – Processtatistieken .....</b>	<b>35</b>
<b>Bijlage III – Vragenlijst.....</b>	<b>36</b>



# Onderzoeksopzet

## Aanleiding onderzoek

De gemeente wil graag weten hoe jongeren over bepaalde zaken denken, zodat zij hier gericht aandacht aan kan besteden. In dit onderzoek is de gemeente Houten ingegaan op een aantal onderwerpen:

- De gemeente Houten en de eigen buurt
- Voorzieningen, vrije tijd en uitgaan
- Iets voor anderen doen
- Meedenken over de maatschappij in Houten

Naar aanleiding van deze onderwerpen hoopt de gemeente beter inzicht te krijgen in de belevingswereld van jongeren in Houten en kan worden bepaald of er acties ondernomen moeten worden.

## Methode onderzoek

Voor dit onderzoek zijn 2.169 jongeren in de leeftijd van 16 t/m 23 jaar uitgenodigd. 59 jongeren zijn via het burgerpanel uitgenodigd, de overige 2.110 jongeren zijn per brief uitgenodigd om deel te nemen aan het onderzoek.

In de periode 13 oktober tot en met 5 november hebben 536 jongeren deelgenomen (respons: 26%). Daarmee is het onderzoek voldoende representatief. In bijlage 1 wordt een profiel gegeven van de respondenten.

De weergegeven resultaten hebben allereerst betrekking op alle respondenten. Daarbij wordt er onder meer gekeken of zich verschillen voordoen tussen jongeren van verschillende leeftijden, wijk, geslacht, opleidingsniveau en school/werk situatie. Wanneer zich relevante significante verschillen voordoen worden deze vermeld.

De resultaten worden op diverse plaatsen geïllustreerd aan de hand van citaten van respondenten. Deze antwoorden zijn, alhoewel niet noodzakelijk representatief, bedoeld om wat meer 'gevoel' bij bepaalde resultaten te krijgen.



## Jongerenpeiling in het kort



### **Thema 1: de Gemeente Houten en de eigen buurt**

#### **Thema in het kort**

Jongeren geven de gemeente Houten als plek om te wonen een ruim voldoende (7,1). Bijna alle jongeren voelen zich thuis in hun buurt. Deze tevredenheid resulteert in het feit dat ruim de helft (54%) van de jongeren ook in de toekomst in Houten wil blijven wonen als dat zou kunnen. Zes op de tien jongeren vinden dat zij niet voldoende geïnformeerd worden over jongerenzaken. Een bijna even groot gedeelte (55%) geeft aan dat ze niet weten waar ze 'aan kunnen kloppen' in geval van vragen of problemen.

#### **Groepen uitgelicht**

- Werkende jongeren (70%) en laagopgeleide jongeren (65%) geven vaker dan gemiddeld aan ook in de toekomst in Houten te willen blijven wonen
- Jongeren die in het buitengebied wonen zijn negatiever over de gemeente Houten en de eigen buurt.

#### **En nu?**

De informatievoorziening gericht op de doelgroep jongeren lijkt voor verbetering vatbaar. Maak jongerenzaken zichtbaarder voor jongeren. Werk hiervoor bijvoorbeeld samen met scholen en jongerenverenigingen. Communiceer duidelijk met wat voor zaken jongeren terecht kunnen bij de gemeente of andere instanties. Denk bijvoorbeeld aan een speciale jongerencampagne om dit duidelijk te maken waarbij er een speciale jongerenwebsite gelanceerd wordt. Een plek waar jongeren ook op de hoogte kunnen blijven van activiteiten. Of laat bijvoorbeeld een jongerenwerker langs scholen gaan om voorlichting te geven.



## **Thema 2: Voorzieningen, vrije tijd en uitgaan**

### **Thema in het kort**

Vrije tijd brengen jongeren veel thuis door of bij vrienden thuis. Het winkelcentrum 't Rond is tevens een plek waar veel jongeren hun vrije tijd doorbrengen. Bijna twee derde van de jongeren (64%) is daarnaast lid van een sportvereniging. Dit is meestal in Houten zelf. Jongeren houden van uitgaan: de overgrote meerderheid van de jongeren ging afgelopen jaar uit (stappen) en dan met name in Utrecht en Houten zelf. Ruim een derde van de jongeren gaat enkele keren per maand of vaker uit.

De bioscoop CineLounge en (eet)cafés worden door bijna alle jongeren uit de gemeente Houten bezocht. Ruim de helft bezoekt sportzalen/ sportvelden en het zwembad De Wetering. Toch vindt de helft van de jongeren dat er niet genoeg leuke dingen voor jongeren worden georganiseerd en twee derde vindt dat er niet genoeg uitgaansgelegenheden zijn in de gemeente Houten. Als jongeren om advies wordt gevraagd met betrekking tot de gemeente, komt dit duidelijk terug. Jongeren missen een discotheek en uitgaansgelegenheden die echt bedoeld zijn voor hun eigen doelgroep. Ook vragen zij om meer activiteiten specifiek gericht op jongeren. Deze dienen vervolgens beter gecommuniceerd te worden.

### **Groepen uitgelicht**

- 16 t/m 18 jarigen maken intensiever gebruik van de diverse voorzieningen in Houten dan jongeren in de leeftijd 19 t/m 23 jaar.
- Mannen zijn vaker lid van een sportvereniging dan vrouwen. Gerelateerd hieraan zijn zij ook vaker op de sportvelden en in de sportzaal te vinden. Maar ook andere sportieve faciliteiten, zoals de voetbal- en basketbalveldjes, gebruiken zij vaker.
- Behalve vrouwen, zijn ook lager opgeleiden en werkenden minder vaak lid van een sportvereniging.
- De bibliotheek en het theater worden vaker bezocht door hoger opgeleiden, schoolgaande jongeren en vrouwen.
- Het bezoek van winkelcentra is wijkafhankelijk. Winkelcentrum t Rond wordt vaker bezocht door jongeren uit Houten-Noord, het winkelcentrum Castellum wordt vaker bezocht door jongeren uit Houten-Zuid. Vrouwen zijn hier wat vaker te vinden dan mannen.
- Lager opgeleide jongeren brengen hun tijd vaker en langer op straat door.
- Jongeren van 19 t/m 23 jaar bezoeken vaker dan 16 t/m 18 jarigen Utrecht om uit te gaan. Nieuwegein, Culemborg en Odijk, op zichzelf relatief minder populaire uitgaansplaatsen, worden naar verhouding juist vaker door 16 t/m 18 jarigen bezocht. Daarnaast speelt de school/werk situatie mee. Schoolgaande jongeren (waaronder dus studerende jongeren) geven vaker dan werkende jongeren aan in Utrecht uit te gaan. Werkende jongeren geven juist vaker aan in Bunnik uit te gaan. Mannen gaan frequenter uit dan vrouwen.

### **En nu?**

Jongeren zien het liefst een uitbreiding van de uitgaansgelegenheden: een discotheek en meer kroegen, waarbij rekening gehouden wordt met de jonge doelgroep. Jongeren geven ook aan behoefte te hebben aan meer op hen gerichte specifieke activiteiten, waarover zij vervolgens graag actiever geïnformeerd worden (ook al zichtbaar bij thema 1).





### **Thema 3: iets voor anderen doen**

#### **Thema in het kort**

De meerderheid van de jongeren (62%) vindt het prima om anderen te helpen zonder dat daar een vergoeding tegenover staat en ruim de helft deed de afgelopen 12 maanden vrijwillig iets voor een ander. In de meeste gevallen hielpen of werkten jongeren mee bij een organisatie. Redenen om geen vrijwilligerswerk te doen zijn vooral 'geen tijd voor' en 'het was niet aan de orde/ het is mij niet gevraagd'. Redenen om wel vrijwilligerswerk te doen zijn met name 'het leuk vinden' en 'iets voor een ander betekenen'. Deze twee redenen komen ook terug wanneer gevraagd wordt hoe vrijwilligerswerk aantrekkelijk gemaakt zou kunnen worden. Jongeren doen graag leuk, zinvol werk. Een belangrijke factor is daarnaast dat het gezellig is, door bijvoorbeeld het werk met vrienden of andere jongeren te kunnen doen. Ook zijn jongeren eerder bereid om vrijwilligerswerk te doen wanneer de tijden flexibel zijn. Jongeren willen niet iedere week aan het vrijwilligerswerk vastzitten maar zelf kunnen plannen wanneer ze vrijwilligerswerk kunnen doen. De Vrijwilligerscentrale Houten is bij de overgrote meerderheid nog onbekend (84%).

Bijna de helft van de jongeren heeft een Maatschappelijke Stage (MaS) gevolgd of is hier nog mee bezig. De MaS 'Sport & Games' (bijv. een training geven) en de MaS 'Sociaal' (bijv. koffie schenken in een ziekenhuis) zijn de meest gevolgde stages (beide door een kwart van de jongeren gevolgd). Twee derde van de jongeren vindt de MaS een leerzame ervaring. Ongeveer een kwart van de jongeren is door de MaS eerder bereid om vrijwilligerswerk te (blijven) doen.

15% van de jongeren heeft in het afgelopen jaar voor iemand gezorgd in het kader van mantelzorg, in de meeste gevallen voor een ouder of ander familielid. Huishoudelijke taken werden daarbij het vaakst verricht.

#### **Groepen uitgelicht**

- De bereidheid om vrijwilligerswerk te verrichten, is groter onder vrouwen, schoolgaande jongeren en hoogopgeleide jongeren. Deze grotere bereidheid vertaalt zich echter vooralsnog niet in een daadwerkelijk hogere deelname aan vrijwilligerswerk
- Jongeren die lid zijn van een vereniging geven vaker aan vrijwilligerswerk te verrichten.
- Mannen en vrouwen zijn tamelijk rolvast in hun voorkeuren als het gaat om vrijwilligerswerk. Mannen voeren vaker klussen in en rond het huis uit, vrouwen kiezen vaker voor huishoudelijke taken, doen boodschappen en passen op kinderen.
- Laagopgeleide jongeren geven vaker aan boodschappen te doen en huishoudelijke taken te verrichten. Hoogopgeleide jongeren geven daarentegen vaker aan bij een organisatie te helpen en/of bestuurswerk te doen.
- Bij de MaS is de categorie 'Sociaal' vooral populair onder vrouwen. Stages binnen de categorieën 'Sport&Games' worden vaker door mannen gedaan.
- Opvallend is dat laagopgeleide jongeren vaker mantelzorg verrichten.

### En nu?

Hoewel de meerderheid de MaS een leerzame ervaring vindt, zijn vier op de tien jongeren niet bereid om naar aanleiding van de MaS vrijwilligerswerk te blijven doen. Een potentiële bereidheid om vrijwilligerswerk te blijven doen, is in elk geval wel bij ongeveer een kwart van de jongeren aanwezig. Wellicht is hier een 'opvolgtraject' mogelijk na afronding van de MaS om deze jongeren te motiveren om door te gaan met vrijwilligerswerk. Dit opvolgtraject zou bijvoorbeeld georganiseerd kunnen worden door de Vrijwilligerscentrale (eventueel) in samenwerking met de organisatie waar de jongere een MaS deed. Dit zou meteen een goede kennismaking zijn met het vrijwilligersnetwerk in Houten.

Om vrijwilligerswerk laagdrempeliger te maken voor jongeren, kan het verstandig zijn om bij de Vrijwilligerscentrale speciale jongerenklussen aan te bieden. Hierbij kan dan goed rekening gehouden worden met de wensen van jongeren: leuk maar ook zinnig werk, dat het liefst met een groep gedaan kan worden. Ook het zelf kunnen inplannen van het vrijwilligerswerk, en het op ad-hoc basis werken is een wens. Hierbij kan worden gedacht aan een digitale intekenlijst op bepaalde klussen. Zo wordt als het ware een jongerenpool gevormd waarbij men ook vrij is in de keuze van hoeveelheid en grootte van de klussen. Maar jongeren, vooral jongens, blijken ook eerder in beweging te komen als zij persoonlijk gevraagd worden. Ook hier zou de Vrijwilligerscentrale een rol kunnen spelen. De digitale intekenlijst zou hier bovendien op kunnen inspelen door de mogelijkheid te bieden 'vrienden uit te nodigen' voor een klus.



### Thema 4: Meedenken over de maatschappij in Houten

#### Thema 4: meedenken over de maatschappij in Houten

Zes op de tien jongeren gaven de afgelopen 12 maanden hun mening over zaken die ze belangrijk vinden. Meestal gebeurde dat op school. Eén op de tien jongeren richtte zich tot de gemeente.

Driekwart van de jongeren voelde zich (enigszins) serieus genomen door de desbetreffende organisatie. De meeste jongeren geven hun mening via een enquête of in een persoonlijk gesprek.

Ook de uitnodiging voor deze jongerenpeiling wordt als uiting van serieus nemen gezien, al twijfelen sommigen wat er met de uitkomsten gebeurt.

#### Groepen uitgelicht

- Mannen gebruiken relatief vaker internet, e-mail/brief en de telefoon als middel om hun mening te geven. Vrouwen zetten hiertoe wat vaker dan mannen een vragenlijst of handtekeningenactie in.

### En nu?

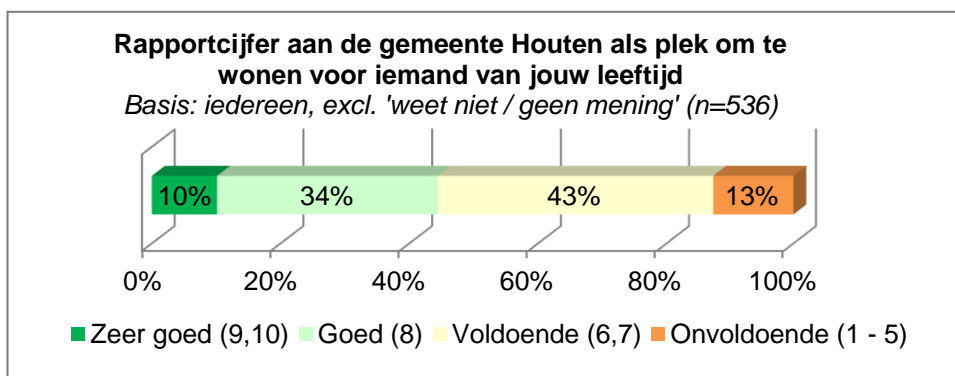
Geef jongeren de mogelijkheid mee te kunnen denken en hun mening te geven. Het belangrijkste hierbij is dat de terugkoppeling duidelijk en goed is, zodat zij weten dat er naar hen wordt geluisterd.

## Thema 1: De Gemeente Houten en de eigen buurt

*Jongeren geven de gemeente Houten als plek om te wonen een ruime voldoende. Bijna alle jongeren voelen zich thuis in hun wijk. Zes op de tien jongeren vinden dat zij niet voldoende worden geïnformeerd over jongerenzaken. Dit aspect hangt echter maar beperkt samen met het oordeel over Houten als woonplek en al helemaal niet samen met de intentie om er te willen blijven wonen in de toekomst.*

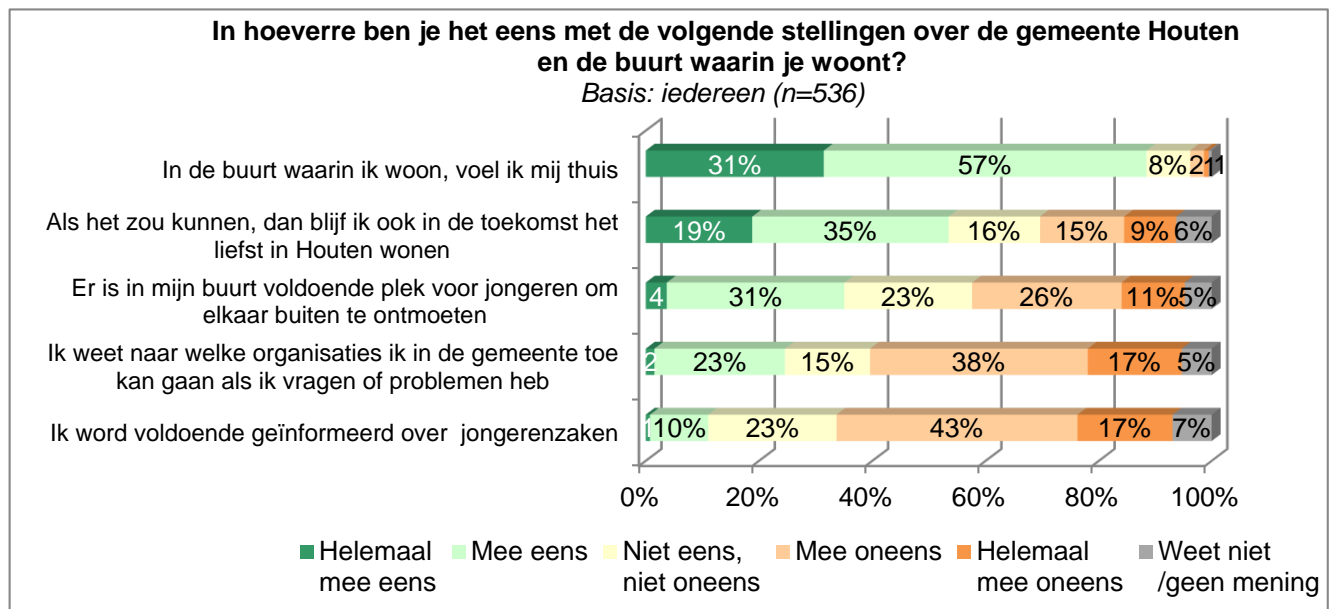


Jongeren geven de gemeente Houten als plek om te wonen gemiddeld een 7,1 (ruim voldoende). Er doen zich geen verschillen voor tussen jongeren uit specifieke wijken, leeftijdscategorie (16-18 jaar versus 19-23 jaar) of geslacht wat betreft het gemiddelde oordeel. Bijna de helft van de jongeren (44%) geeft de gemeente Houten als woonplek voor jongeren een 8 of hoger.



7,1

Jongeren reageren divers op verschillende stellingen over hun woonomgeving. Het onderstaande figuur geeft het gemiddelde antwoordenpatroon per stelling weer.



Bijna 9 op de 10 jongeren voelen zich thuis in de eigen buurt (88%). In de wijk 'Zuid-West' antwoorden de jongeren echter minder vaak 'helemaal mee eens' (20% tegenover gemiddeld 31%). Ruim de helft (54%) van de jongeren wil ook in de toekomst in Houten blijven wonen als dat mogelijk zou zijn. Vrouwen/ meisjes zijn hier iets uitgesprokener over: 23% is hier volledig van overtuigd ten opzichte van 15% van de mannen/ jongens. Een vergelijkbaar patroon zien we terug bij de jong volwassenen (19 - 23), van wie 25% het

helemaal eens is met de stelling ten opzichte van de jongeren van 16 - 18 jaar, waarvan 11% het helemaal eens is met de stelling.

Lager opgeleide jongeren geven vaker aan in Houten te willen blijven wonen (65%) dan hoger opgeleide jongeren (47%). En ook werkende jongeren geven vaker aan ook in de toekomst in Houten te willen blijven wonen dan schoolgaande jongeren (70% versus 50%).

Over de stelling *'Er is in mijn buurt voldoende plek voor jongeren om elkaar buiten te ontmoeten'* zijn de meningen sterk verdeeld. Er zijn geen relevante verschillen gevonden op de kenmerken geslacht, leeftijd en wijk. Er doet zich wel een verschil voor naar bezigheid: werkende jongeren vinden vaker dat er in de buurt onvoldoende ontmoetingsplekken zijn voor jongeren dan schoolgaande jongeren (20% versus 10%).

Een kwart van de jongeren (25%) weet bij welke organisaties zij terecht kunnen in de gemeente in het geval van vragen of problemen. Bij ruim de helft (55%) is dit onbekend. Slechts 11% van de Houtense jongeren vindt dat zij voldoende worden geïnformeerd over jongerenzaken. Een grote meerderheid (59%) geeft aan onvoldoende geïnformeerd te worden. De mate van 'geïnformeerd worden' hangt maar matig samen met het gegeven rapportcijfer voor Houten als plek om te wonen en al helemaal niet samen met de intentie om er in de toekomst te willen blijven wonen.

Jongeren die in het buitengebied wonen zijn over bijna alle stellingen negatiever, met name wat betreft het buiten kunnen ontmoeten van andere jongeren.

## Thema 2: Voorzieningen, vrije tijd en uitgaan

*De bioscoop CineLounge en (eet)cafés worden door bijna alle jongeren uit de gemeente Houten bezocht. Ruim de helft bezoekt in Houten sportzalen/ velden en het zwembad de Wetering. Toch vindt de helft van de jongeren dat er niet genoeg leuke dingen voor jongeren worden georganiseerd en twee derde vindt dat er niet genoeg uitgaansgelegenheden zijn in de gemeente Houten.*



*Vrije tijd brengen jongeren in de eerste plaats thuis door. Ook zijn zij vaak bij vrienden thuis te vinden. Buitenshuis is het winkelcentrum 't Rond een plek waar jongeren graag hun vrije tijd doorbrengen. Bijna twee derde van de jongeren (64%) is lid van een sportvereniging en dan meestal in Houten zelf. De jongeren houden van uitgaan: de overgrote meerderheid van de jongeren ging in de afgelopen 12 maanden uit (stappen), met name in Utrecht en Houten. Ruim een derde van de jongeren gaat enkele keren per maand of vaker uit.*

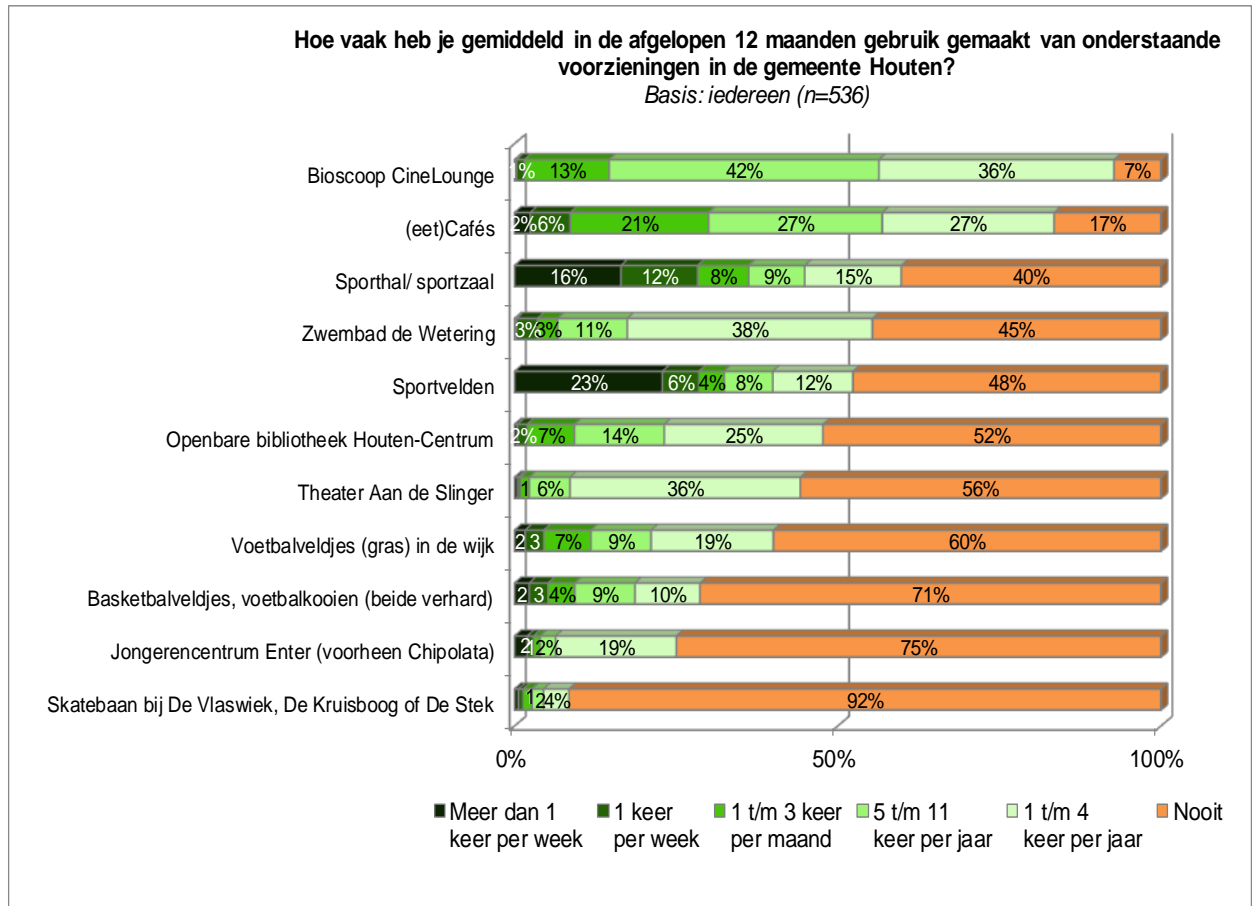
### Gebruik van voorzieningen

In onderstaande tabel is weergegeven van welke voorzieningen jongeren afgelopen jaar gebruik hebben gemaakt. De bioscoop CineLounge en (eet)cafés zijn het meest populair onder de jongeren. Respectievelijk 93% en 84% van de jongeren bezocht deze gelegenheden in de afgelopen 12 maanden. Sportvoorzieningen zoals een sporthal/sportzaal (59%), het zwembad (54%) en sportvelden (54%) worden door ruim de helft van de jongeren bezocht. Hierbij geven jongeren van 16 t/m 18 jaar vaker aan hier afgelopen jaar gebruik van te hebben gemaakt dan jongeren van 19 t/m 23 jaar. Het bezoek aan deze sportvoorzieningen hangt voornamelijk samen met het lid zijn van een sportclub. Van de jongeren die lid zijn van een sportvereniging in Houten geeft 72% aan afgelopen jaar gebruik gemaakt te hebben van sportvelden, 84% van de sporthal en 62% van het zwembad.

Ook de andere voorzieningen, op de eetcafe's na, worden meer door 16 t/m 18 jarigen gebruikt dan door de jongeren van 19 t/m 23 jaar. Het bezoek van de bibliotheek is naast leeftijdgebonden, ook afhankelijk van opleiding en school/werksituatie. Jongeren die hoogopgeleid zijn en schoolgaande jongeren geven vaker dan laagopgeleide (54% versus 34%) en werkende jongeren (53% versus 27%) aan de bibliotheek afgelopen jaar bezocht te hebben. Ook het bezoek van Theater aan de Slinger is gerelateerd aan opleiding (54% hoog tegenover 25% laag) en school/werk situatie (48% schoolgaand tegenover 29% werkend). Een aantal voorzieningen laat heel duidelijk een invloed van geslacht zien. Mannen geven vaker dan vrouwen aan afgelopen jaar sportvelden (62% versus 52%), Skatebaan (11% versus 8%), voetbalveldjes (49% versus 40%) en basketbalveldjes (41% versus 29%) bezocht te hebben. Afgelopen jaar hebben daarentegen meer vrouwen dan mannen het theater (50 versus 39%) en de bibliotheek (60% versus 37%) bezocht.

% jongeren dat in de afgelopen 12 maanden gebruik gemaakt heeft van onderstaande voorzieningen	Totaal	16 t/m 18 jaar	19 t/m 23 jaar
<b>Bioscoop CineLounge</b>	93%	95%	91%
<b>(eet)Cafés</b>	84%	81%	85%
<b>Sporthal/ sportzaal</b>	59%	72%	52%
<b>Zwembad de Wetering</b>	54%	63%	50%
<b>Sportvelden</b>	53%	69%	41%
<b>Openbare bibliotheek Houten-Centrum</b>	48%	66%	35%
<b>Theater Aan de Slinger</b>	45%	57%	35%
<b>Voetbalveldjes (gras) in de wijk</b>	41%	49%	34%
<b>Basketbalveldjes, voetbalkooien (beide verhard)</b>	29%	37%	23%
<b>Jongerencentrum Enter (voorheen Chipolata)</b>	26%	35%	18%
<b>Skatebaan bij De Vlaswiek, De Kruisboog of De Stek</b>	9%	14%	5%

De frequentie van het bezoek aan de verschillende voorzieningen is wisselend. Hoewel bijna alle jongeren afgelopen jaar de bioscoop bezochten, geeft 36% aan slechts 1 t/m 4 keer de bioscoop bezocht te hebben. Ook de (eet)Cafés, die door een groot deel van de jongeren bezocht zijn, worden niet heel frequent bezocht. 27% geeft aan 1 t/m 4 keer per jaar een eet(cafe) te hebben bezocht. Daarnaast geeft nog eens 27% aan 5 t/m 11 keer een (eet)Café te hebben bezocht.



De hoogste bezoekfrequentie doet zich voor bij de grotere sportvoorzieningen, dit wordt waarschijnlijk veroorzaakt door de wekelijkse sporttrainingen van veel jongeren. Bijna een kwart van de jongeren (23%) geeft aan meer dan 1 keer per week gebruik te maken van de sportvelden en 6% 1 keer per week. (Dit betekent respectievelijk bezoekcijfers van 44% en 11% onder de gebruikers). Ook de sporthal/sportzaal kent een intensief gebruik. Het zwembad wordt echter wat minder frequent bezocht.

In de volgende tekst worden de jongeren die gebruik maken van bepaalde voorzieningen nader bekeken. Het gaat hier dus om alleen de gebruikers.

Jongeren centrum Enter en Theater Aan de Slinger worden door een grote meerderheid van de gebruikers slechts 1 t/m 4 keer per jaar bezocht (jongeren centrum (75%), theater (81%)).

Het verschil tussen beide geslachten wat betreft het al dan niet bezoeken van voetbalveldjes, basketbalveldjes en de bibliotheek, wordt nog eens versterkt door een verschil in bezoekfrequentie. Vrouwen die wel de voetbal- en basketbalveldjes bezoeken, doen dit maar een paar keer per jaar: 61% geeft aan slechts 1 t/m 4 keer per jaar de veldjes bezocht te hebben, tegenover 39% van de mannen. De basketbalveldjes laten eenzelfde beeld zien: 60% van de vrouwelijke gebruikers bezoekt deze veldjes slechts 1 t/m 4 keer per jaar tegenover 27% van de mannelijke gebruikers. Het bezoek aan de bibliotheek laat een tegenovergesteld beeld zien: 62% van de mannelijke gebruikers bezoekt de bibliotheek 1 t/m 4 keer per jaar tegenover 45% van de vrouwelijke gebruikers.

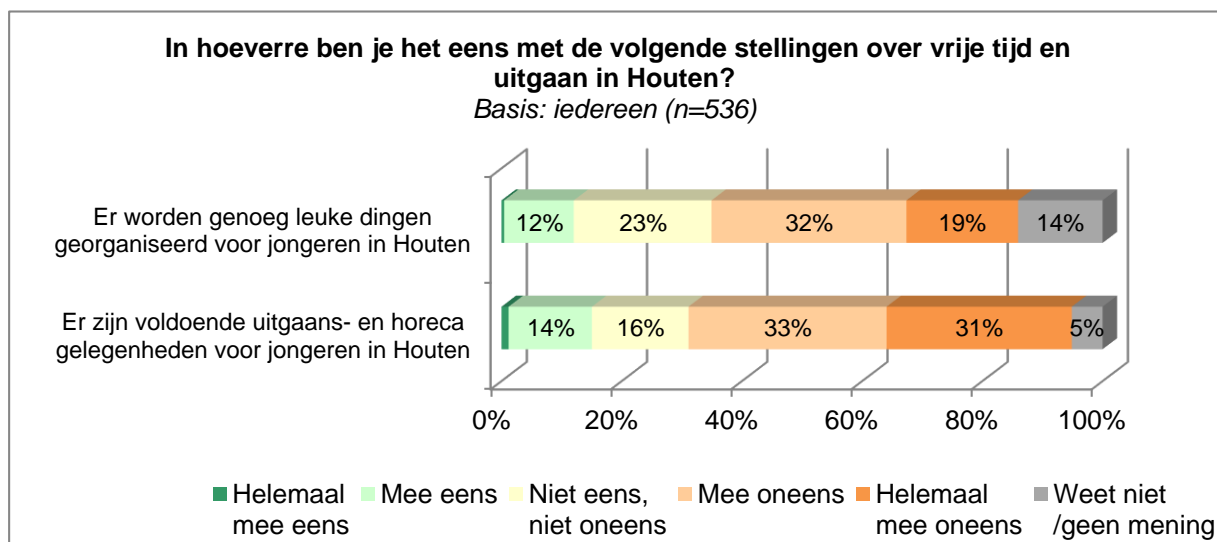


Zoals eerder vermeld, geven de 16 t/m 18 jarigen vaker dan de groep 19 t/m 23 jarigen aan in het afgelopen jaar voorzieningen bezocht te hebben. Bij een aantal voorzieningen laten de gebruikers van 16 t/m 18 jaar daarnaast ook nog een hogere bezoekfrequentie zien. Zo geven 16 t/m 18 jarigen vaker (53%) dan 19 t/m 23 jarigen (33%) aan wekelijks de sportvelden te bezoeken. Ook het theaterbezoek van de 16 t/m 18 is frequenter. 25% van de bezoekers in deze leeftijdsgroep geeft aan vaker dan 4 keer per jaar het theater te bezoeken. Onder de 19 t/m 23 jarigen bezoekers is dit een kleinere groep: 12% geeft aan vaker dan 4 keer per jaar het theater te bezoeken.

Tussen werkende en schoolgaande jongeren doen zich weinig verschillen voor, behalve in de mate van bezoek van (eet)cafés. Van de werkende jongeren die (eet)cafés bezoeken, geeft 13% aan dit wekelijks te doen. Onder de schoolgaande bezoekers van (eet)cafés geeft slechts 6% aan wekelijks een bezoek aan het (eet)café te brengen.

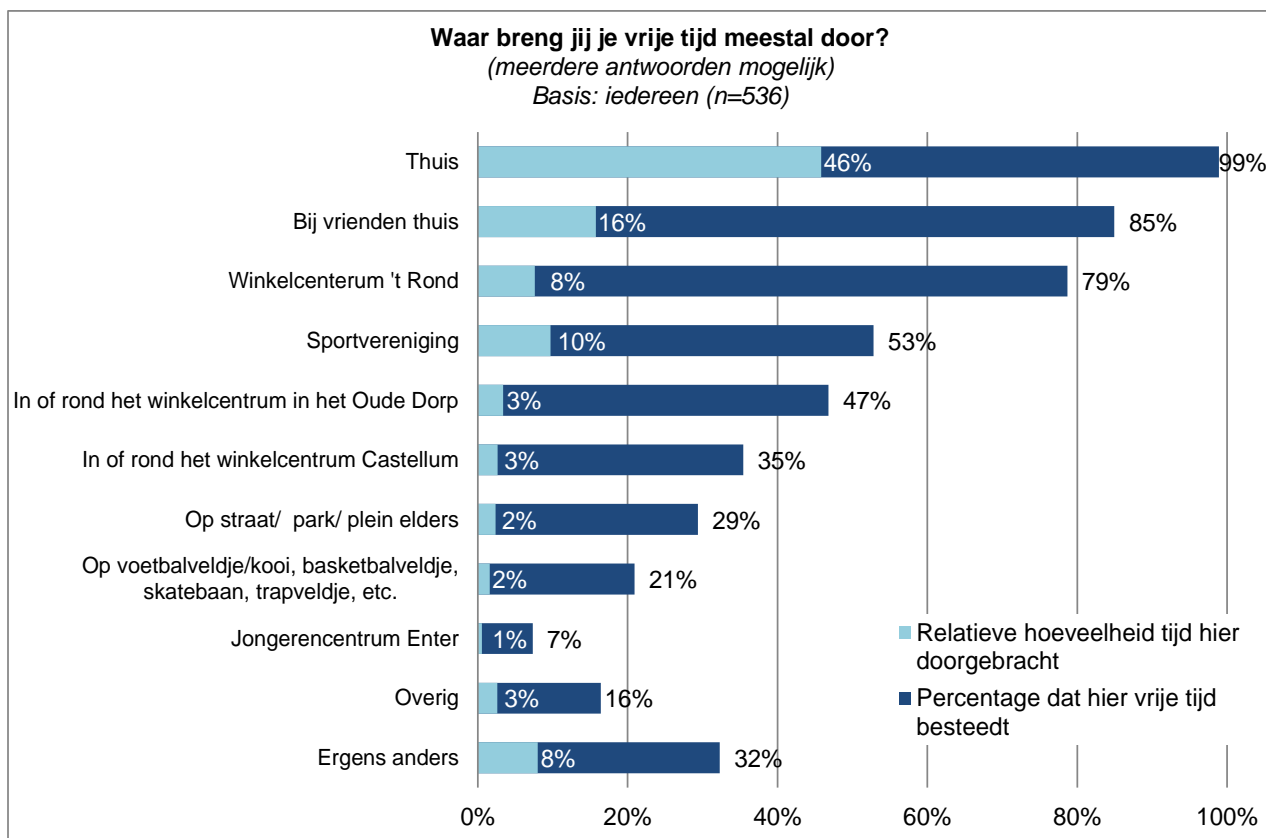
### Vrije tijd en uitgaan

De helft van de jongeren (51%) vindt dat er te weinig leuke dingen worden georganiseerd voor jongeren in Houten. Er doen zich geen verschillen voor op basis van geslacht, leeftijdscategorie of wijk.



Bijna twee derde van de jongeren (64%) vindt dat er te weinig uitgaans- en horecagelegenheden zijn voor jongeren in Houten. Jongeren uit Noord-Oost zijn hier positiever over (22% tevreden over aanbod) dan jongeren uit Zuid-West (9% tevreden over aanbod). Wellicht dat hier de locatie van het centrum een rol speelt.

Jongeren is gevraagd waar zij hun vrije tijd meestal doorbrengen. Dit konden zij doen door 100 punten te verdelen over een aantal vooraf opgegeven plekken van vrijetijdsbesteding. Dit deden zij zodanig dat de verdeling overeenkomt met de vrije tijd die zij op een dag (te) besteden (hebben) op deze plekken. Het resultaat van deze verdeling staat in de volgende figuur. Als eerste wordt weergegeven wat de gemiddelde relatieve tijdsbesteding is op zo'n plek. Ten tweede wordt het percentage jongeren dat (überhaupt) deelneemt aan een bepaalde (gesitueerde) vrijetijdsbesteding weergegeven.



Bijna alle jongeren brengen een deel van hun tijd thuis (99%) en bij vrienden thuis (85%) door. Hierbij geven 16 t/m 18 jarigen vaker (89%) dan 19 t/m 23 jarigen (82%) aan een deel van hun vrije tijd bij vrienden thuis door te brengen.

Naast het thuis en bij vrienden tijd doorbrengen, geven veel jongeren aan in één of meerdere winkelcentra hun tijd te spenderen. Dit laatste tijdverdrif is echter wel afhankelijk van de wijk waar men woont. 79% van de jongeren geeft aan een deel van de tijd in winkelcentrum 't Rond door te brengen. Jongeren die dichtbij dit winkelgebied wonen (wijk Noord-Oost) geven dit het vaakst aan (86%), jongeren die buiten Houten wonen, geven dit het minst vaak aan (56%). Ook het bezoek van de overige winkelcentra is afhankelijk van de wijk waar men woont. In totaal geeft ongeveer de helft van de jongeren aan tijd in of rond het winkelcentrum in het Oude Dorp door te brengen. Van de jongeren uit de wijk Noord-West geeft 62% dit aan, terwijl van de jongeren uit andere wijken slechts 33% tot 45% dit aangeeft. Ten slotte zijn het vooral jongeren uit de wijken Zuid-West (70%), Zuid-oost (67%) en het buitengebied (45%) die een deel van hun tijd in of rond het winkelcentrum Castellum rondbrengen. Jongeren uit de wijken Noord-West (20%) en Noord-Oost (13%) geven dit minder vaak aan.

Het gebruik van veel voorzieningen bleek samen te hangen met geslacht en leeftijd. Dergelijke verbanden openbaren zich ook nu weer. Mannen geven vaker dan vrouwen aan tijd door te brengen op voetbal/basketbalveldjes (32% versus 9%) en sportverenigingen (61% versus 44%). Een dergelijk verschil doet zich ook voor tussen de verschillende leeftijdsgroepen. 16 t/m 18 jarigen geven vaker dan 19 t/m 23 jarigen aan hun vrije tijd door te brengen op voetbal/basketbalveldjes (29% versus 15%) en op sportverenigingen (64% versus 45%). Daarnaast geven mannen (34%) en 16 t/m 18 jarigen (36%) vaker dan vrouwen (25%) en 19 t/m 23 jarigen (25%) aan een deel van hun vrije tijd op straat door te brengen. Naast leeftijd en geslacht speelt ook het opleidingsniveau mee. Van de laagopgeleide jongeren geeft 39% aan tijd op straat door te brengen. Van de hoog opgeleide jongeren is dit 25%. Laagopgeleide jongeren geven vaker (42%) dan hoogopgeleide jongeren (33%) tijd in winkelcentrum Castellum door te brengen. Opvallend is dat dit beeld in het winkelcentrum van het Oude Dorp juist andersom is. Hoogopgeleide jongeren geven dan juist vaker (51%) dan laagopgeleide jongeren (38%) aan hier tijd door te brengen. Tussen beide groepen jongeren doet zich geen verschil voor in het feit of er tijd wordt doorgebracht in het winkelcentrum Het Rond.

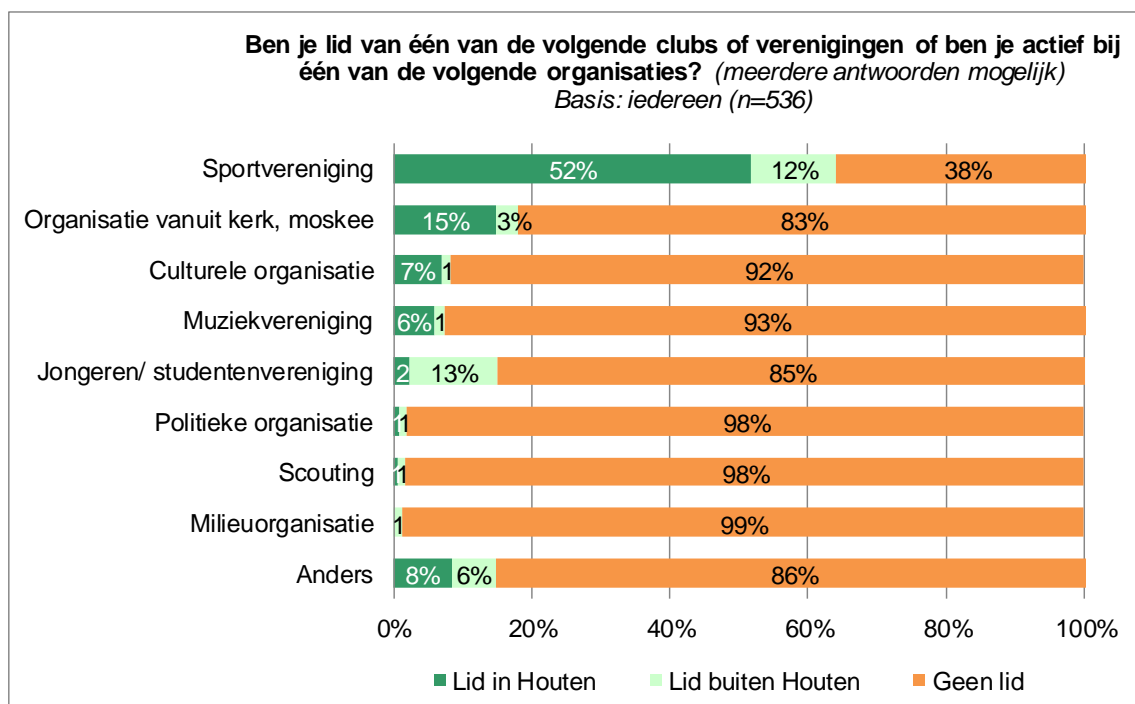


Naast het wel of niet doorbrengen van vrije tijd op een bepaalde plek, is ook specifiek weergegeven hoeveel procent van de vrije tijd ergens doorgebracht wordt. Jongeren brengen ongeveer de helft van hun tijd thuis door (46% van de beschikbare tijd). Daarnaast brengt men relatief het meeste tijd door bij vrienden (16%) en sportverenigingen (10%) door.

In het winkelcentrum 't Rond en Castellum brengen vrouwen ('t Rond: 10%, Castellum: 3%) wat meer vrije tijd door dan mannen ('t Rond: 6%, Castellum: 2%). Jongeren in de leeftijd van 16 t/m 18 en mannen brengen meer tijd door bij sportverenigingen (beide 12% van de vrije tijd doorgebracht versus 7% van de vrouwen en 8% van de 19 t/m 23 jarigen). Jongeren met een lage opleiding brengen relatief meer tijd door dan jongeren met een hoge opleiding in winkelcentrum t Rond (10% versus 7%), winkelcentrum Castellum (4% versus 2%) en op straat (4% versus 2%).

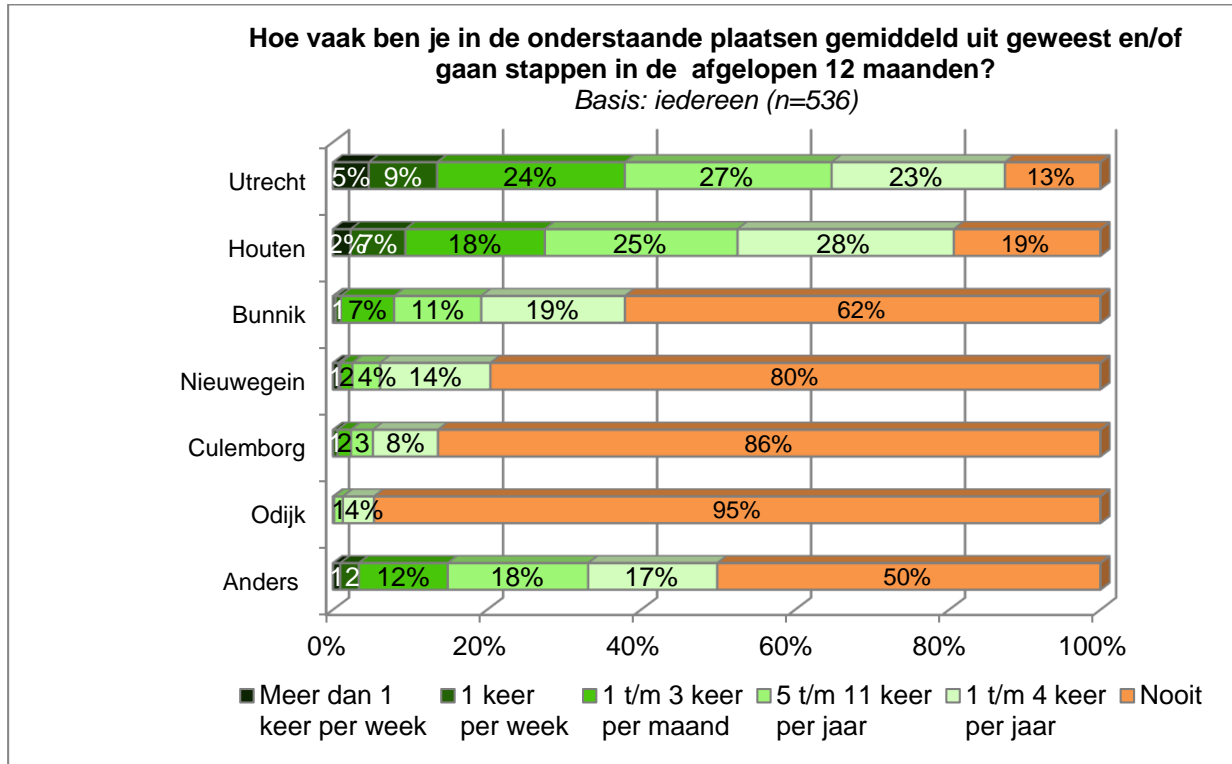
### Verenigingsleven

Bijna twee derde van de jongeren (64%) is lid van een sportvereniging. Meestal is dit in Houten zelf. Relatief meer mannen (58% ten opzichte van 45% van de vrouwen) en jongeren tussen de 16 en 18 jaar (63% ten opzichte van 44% van de 19-23 jarigen) zijn lid van een sportvereniging in Houten. Ook school/werk situatie en opleidingsniveau spelen hier mee. Van de werkende jongeren geeft 46% aan lid te zijn van een sportvereniging. Van de schoolgaanden geeft 67% dit aan. Daarnaast geeft van de laagopgeleide jongeren 44% aan lid te zijn van een sportvereniging, terwijl van de hoogopgeleide jongeren 70% dit aangeeft. Bijna één op de vijf jongeren (18%) is lid van een religieuze organisatie (kerk, moskee of anders) in de meeste gevallen eveneens in Houten. 15% van de jongeren is lid van een jongeren- of studentenvereniging, meestal buiten Houten. Bijna niemand is lid van een politieke organisatie of milieuorganisatie. Scouting is eveneens minder populair. 7% is lid van een muziekvereniging. Meer vrouwen dan mannen zijn lid van een culturele organisatie (dans, toneel, film, etc.) (15% versus 2%).



## Uitgaan

De overgrote meerderheid van de jongeren ging afgelopen 12 maanden uit (stappen) in Utrecht (87%) en in Houten (81%). Respectievelijk twee vijfde (38%) en een kwart (27%) van de jongeren gaat gemiddeld tenminste één keer per maand uit in deze plaatsen. Respectievelijk 14% en 9% van de jongeren gaat eens per week of vaker uit in Utrecht en Houten.



Kleinere plaatsen als Culemborg en Odijk zijn wat minder populair onder Houtense jongeren als het gaat om uitgaan. De minst populaire plaatsen, Nieuwegein, Culemborg en Odijk worden (relatief gezien) vaker bezocht door 16 t/m 18 jarigen dan door 19 t/m 23 jarigen. Utrecht wordt daarentegen weer vaker bezocht door 19 t/m 23 jarigen. Wanneer naar opleidingsniveau gekeken wordt, blijkt dat 91% van de hoogopgeleide jongeren en 80% van de laagopgeleide jongeren in Utrecht uitgaat. Opleidingsniveau speelt ook in Nieuwegein en Bunnik een rol. Laagopgeleiden geven vaker aan in zowel Nieuwegein (26 versus 18%) als in Bunnik (46% versus 35%) uit te gaan. In Bunnik speelt de school/werksituatie ook mee. Van de werkenden geeft 57% aan in Bunnik uit te gaan, van de schoolgaanden geeft slechts 35% dit aan.

% jongeren dat in de afgelopen 12 maanden uit is geweest in onderstaande plaatsen	Totaal	16 t/m 18 jaar	19 t/m 23 jaar
<b>Utrecht</b>	87%	84%	90%
<b>Houten</b>	81%	77%	83%
<b>Bunnik</b>	38%	35%	40%
<b>Nieuwegein</b>	20%	26%	17%
<b>Culemborg</b>	14%	23%	7%
<b>Odijk</b>	5%	9%	3%

Over het geheel genomen gaan mannen frequenter stappen dan vrouwen. Een derde van de mannen (33%) gaat tenminste één keer per maand in Utrecht stappen tegenover 22% van de vrouwen. Voor uitgaan in Houten liggen deze percentages op respectievelijk 42% voor de mannen en 34% voor de vrouwen.

## Thema 3: iets voor anderen doen

*De meerderheid van de jongeren (62%) vindt het prima om anderen te helpen zonder dat daar een vergoeding tegenover staat. Ruim de helft deed de afgelopen 12 maanden vrijwillig iets voor een ander. In de meeste gevallen hielpen jongeren bij een organisatie (in georganiseerd verband). Redenen om geen vrijwilligerswerk te doen zijn vooral: 'geen tijd voor' en 'het is niet aan de orde/ het is mij niet gevraagd'. Redenen om wel vrijwilligerswerk te doen zijn vooral: 'ik vind het leuk' en 'iets voor een ander betekenen'.*



*Wanneer de jongeren gevraagd zouden worden om vrijwilligerswerk te doen dat ze leuk lijkt, zou 63% dit doen wanneer het eenmalig 1 dag betreft. Deze intentie is een stuk lager wanneer het structureel om ongeveer 3 uur per week zou gaan (27%). De Vrijwilligerscentrale Houten is bij de overgrote meerderheid van de jongeren onbekend (84%).*

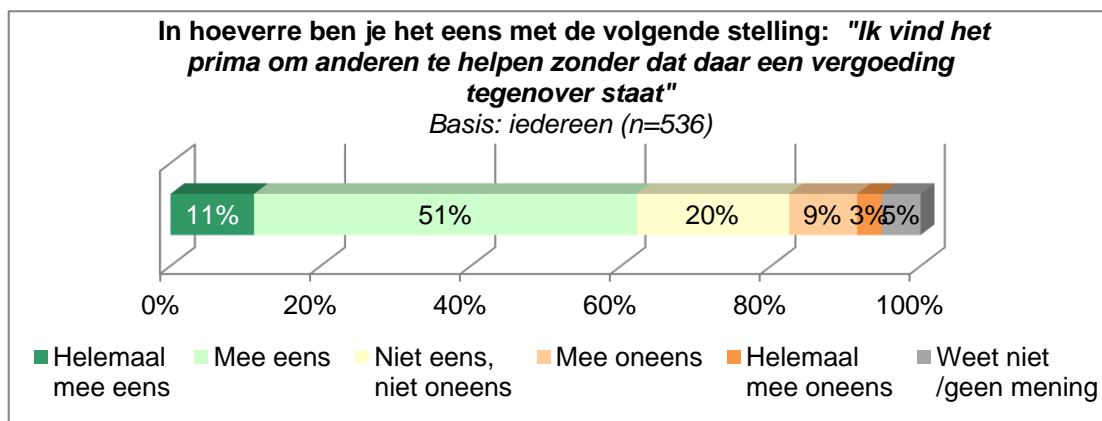
*Bijna de helft (45%) van de jongeren heeft een Maatschappelijke Stage (MaS) gevolgd of is hier nog mee bezig. Twee derde van de jongeren vindt de MaS een leerzame ervaring. Ongeveer een kwart van de jongeren geeft aan door deelname aan een MaS eerder bereid te zijn om vrijwilligerswerk te (blijven) doen.*

*15% van de jongeren heeft in het afgelopen jaar voor iemand gezorgd in het kader van Mantelzorg. Huishoudelijke taken worden daarbij het vaakst verricht.*

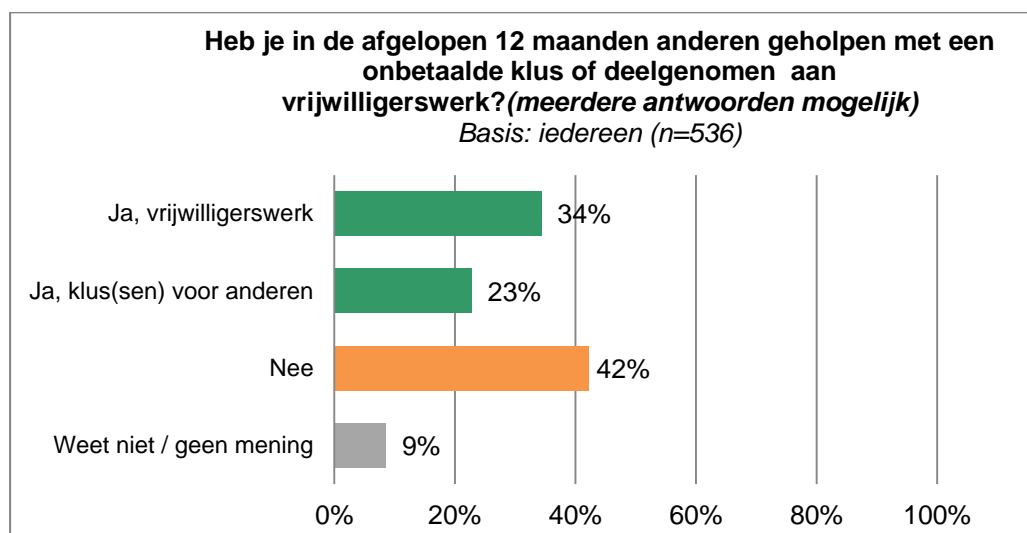
### Vrijwilligerswerk

Het gaat bij vrijwilligerswerk om arbeid die vrijwillig voor een ander wordt verricht, dus zonder dat daarvoor wordt betaald. Het kan gaan om vrijwilligerswerk of om vrijwillige klussen. Vrijwilligerswerk wordt gedaan vanuit een organisatie, zoals het collecteren voor Amnesty International of bestuurswerk doen voor een sportvereniging. Een vrijwillige 'klus' wordt gedaan vanuit iemand zelf of omdat iemand anders het vraagt en vindt niet in georganiseerd verband plaats. Het gaat daarbij nadrukkelijk niet om klussen die thuis voor het eigen huishouden worden gedaan of om klussen voor directe familie of vrienden. Het laatste staat meer in het teken van een vriendendienst. Het gaat hier ook niet om een maatschappelijke stage (MaS). Daar zijn aparte vragen over gesteld en dit onderwerp komt verderop in dit rapport aan bod.

De meerderheid van de jongeren in de gemeente Houten (62%) vindt het prima om anderen te helpen zonder dat daar een vergoeding tegenover staat. Vrouwen zijn hiertoe eerder bereid dan mannen (67% versus 58%). Ook schoolgaande jongeren (64%) en hoogopgeleide jongeren (66%) geven vaker aan het prima te vinden anderen te helpen zonder dat hier een vergoeding tegenover staat dan werkende jongeren (52%) en laagopgeleide jongeren (56%). 12% van de jongeren lijkt niet bereid zonder vergoeding anderen te helpen. Er doen zich geen relevante verschillen voor in de houding ten opzichte van vrijwilligerswerk op basis van leeftijdscategorie en wijk.



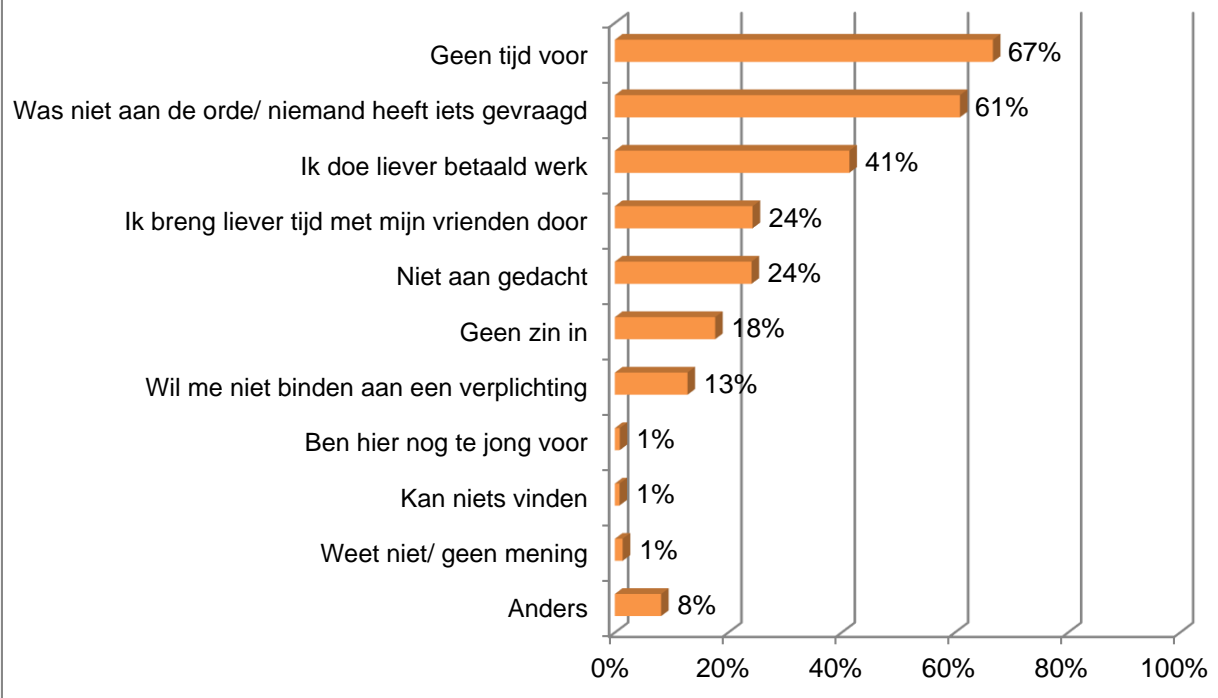
De helft van de jongeren uit de gemeente Houten heeft in de afgelopen 12 maanden een onbetaalde klus of vrijwilligerswerk gedaan (zie onderstaand figuur). Jongeren in de leeftijd 19 t/m 23 jaar geven vaker aan dit *niet* gedaan te hebben dan jongeren tussen de 16 en 18 (46% versus 37%). Hoewel opleidingsniveau en school/werk een rol lijken te spelen met betrekking tot de intentie en bereidheid om anderen onbetaald te helpen, vertaalt zich dit vooralsnog niet in het werkelijke percentage jongeren dat vrijwilligerswerk/onbetaalde klussen doet.



Jongeren die lid zijn van één of meerdere verenigingen (sportvereniging, muziekvereniging, etc.), geven vaker dan jongeren die geen lid zijn van een vereniging aan, vrijwilligerswerk te hebben gedaan in de afgelopen maanden. De cijfers liggen op respectievelijk 40% en 18%.

De drie meest genoemde redenen om geen vrijwilligerswerk te doen zijn: 1: geen tijd voor, 2: was niet aan de orde/ niemand heeft iets gevraagd en 3: ik doe liever betaald werk. Onderstaand figuur geeft een overzicht van de argumenten die jongeren geven voor het niet doen van onbetaald werk.

**Kun je aangeven waarom je in de afgelopen 12 maanden geen vrijwillige klussen of vrijwilligerswerk hebt gedaan? (Meerdere antwoorden mogelijk)**  
*n (geen vrijwilligerswerk gedaan / geen onbetaalde klus(sen) gedaan) = 226*



Mannen (23%) en jongeren tussen de 16 en 18 jaar (24%) geven vaker het argument 'geen zin in'. Mannen geven vaker dan vrouwen aan dat ze liever betaald werk doen (51% versus 31%) en liever tijd doorbrengen met vrienden (35% versus 13%). Jongeren tussen de 16 en 18 jaar geven vaker aan 'er niet aan gedacht' te hebben (33% versus 19% van de jongeren tussen de 19 en 23 jaar). Het niet (willen) doen van vrijwilligerswerk of ander onbetaald werk lijkt niet te liggen aan het 'te jong zijn' of het 'niets kunnen vinden'.

Onderstaand figuur geeft weer welke vrijwillige klussen de jongeren deden die wel in de afgelopen 12 maanden vrijwilligerswerk hebben gedaan.



'Bij een organisatie helpen/ meewerken' (bijvoorbeeld bij vereniging/(sport)club, liefdadigheidsinstelling of op school) wordt het meest gedaan (ruim de helft van de jongeren deed dit), gevolgd door klussen in en om het huis, oppassen en huishoudelijke taken. Traditionele rolpatronen worden enigszins bevestigd. Mannen doen vaker klussen in en rond het huis/ tuin dan vrouwen (32% versus 25%), vrouwen voeren eerder huishoudelijke taken uit (29% tegen 15% van de mannen). Ook doen meer vrouwen dan mannen boodschappen (25% versus 15%) en passen ze vaker op kinderen van anderen (38% versus 18%). Jongeren tussen de 16 en 18 passen vaker op dan jongeren tussen de 19 en 23 (34% versus 22%). Bestuurswerk is juist bij de jongvolwassenen (19-23) populairder: 23% deed dit.

Laagopgeleide jongeren geven vaker dan hoogopgeleide jongeren aan boodschappen te hebben gedaan (32% versus 13%) en huishoudelijke taken voor iemand anders verricht te hebben (30% versus 15%). Hoogopgeleide jongeren geven juist weer vaker aan dat zij bij een organisatie geholpen hebben (62% versus 43%) en bestuurswerk te hebben gedaan (22% versus 12%).

De meerderheid (61%) doet 'op losse momenten' vrijwilligerswerk (dus niet op regelmatige basis). Vrouwen doen dit vaker dan mannen (67% versus 55%). 31% van de jongeren werkt op regelmatige basis onbetaald en 17% geeft aan *eenmalig* vrijwilligerswerk of vrijwillige klussen te hebben uitgevoerd.<sup>1</sup>

Gemiddeld werken jongere 'vrijwilligers' 10 uur per maand onbetaald voor een ander. Twee uur per maand wordt het meest als antwoord gegeven (16%). Ruim de helft (53%) geeft aan t/m 5 uur vrijwilligerswerk per maand te verrichten. Nog eens 25% besteedt tussen de 6 en de 15 uur per maand. 14% werkt tussen de 16 en 25 uur per maand. De rest (8%) is nog meer uren per maand bezig.

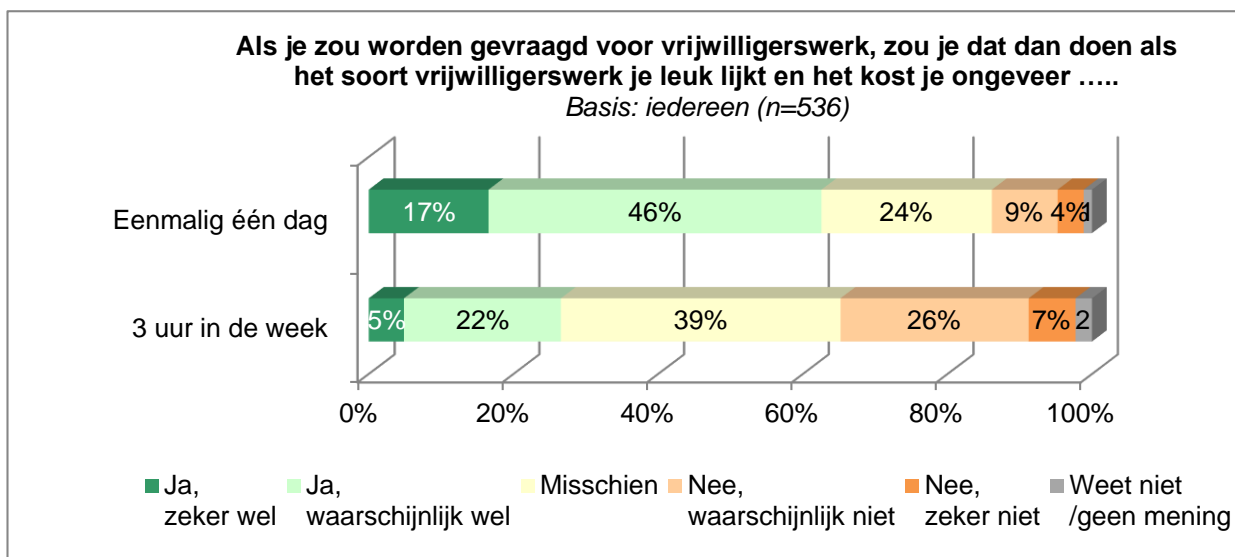
Ruim de helft van de jongeren geeft aan vrijwillig dingen voor anderen te doen, omdat ze 'dat leuk vinden' en 'om iets voor een ander te betekenen'. Van 'moeten' lijkt geen sprake te zijn: slechts 2% geeft dit aan.

<sup>1</sup> Het totaal telt op tot meer dan 100% omdat sommige jongeren verschillende klussen of soorten vrijwilligerswerk doen.



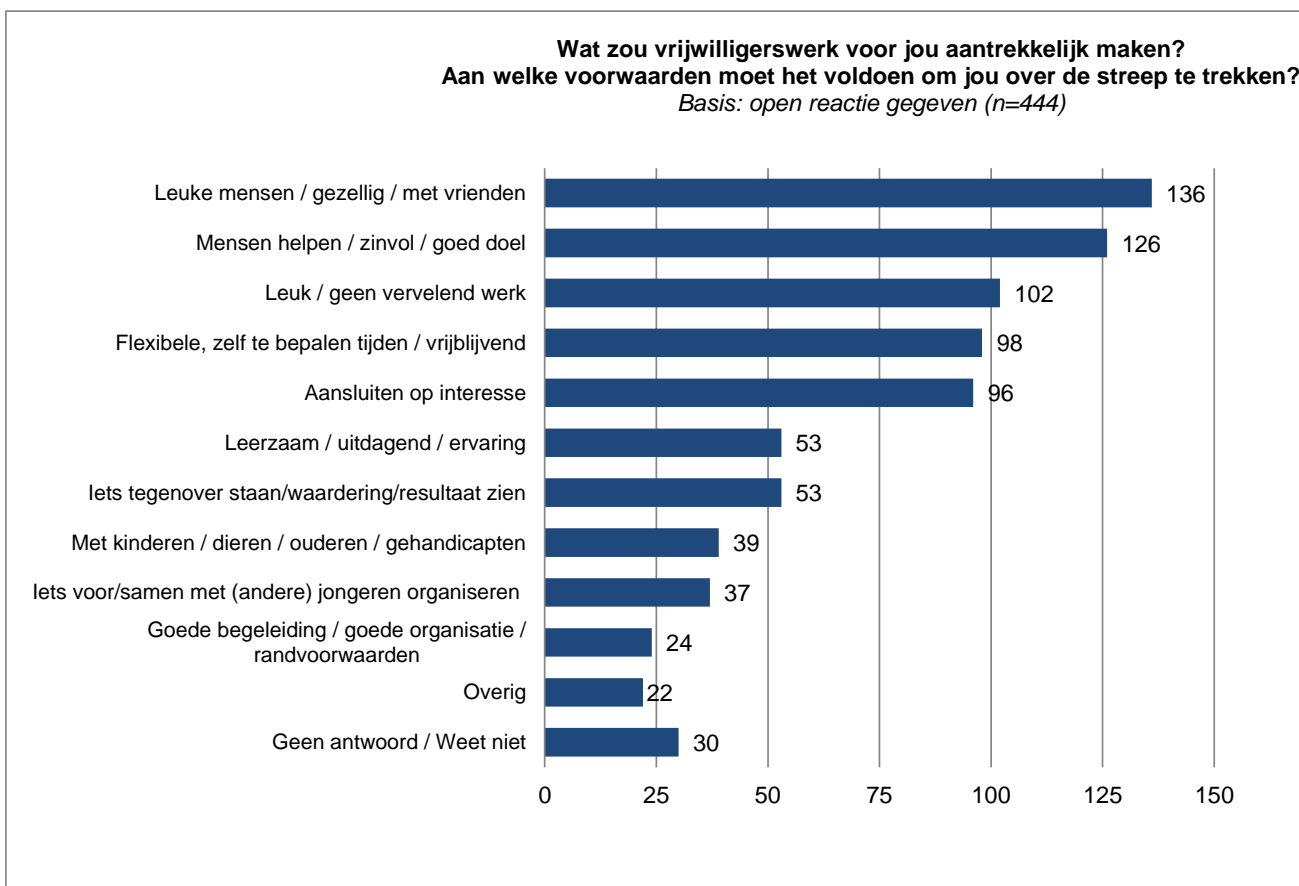
Vrouwen doen vaker vrijwilligerswerk om iets voor een ander te betekenen dan mannen (63% versus 49%). Mannen doen vaker dit werk omdat anderen het hebben gevraagd (38% versus 24% van de vrouwen). Er zijn geen verschillen tussen leeftijdscategorieën gevonden wat betreft de redenen om vrijwilligerswerk te doen. Jongeren met een hoog opleidingsniveau geven vaker aan dat ze vrijwilligerswerk doen omdat ze het leuk vinden (64% versus 51% bij laagopgeleiden).

Een deel van de jongeren uit de Gemeente Houten is bereid om vrijwilligerswerk te doen (indien gevraagd en het betreffende werk leuk is), daarbij is de optie om eenmalig een dag te investeren duidelijk populairder (63% zou dit (waarschijnlijk) doen) dan de investering van ongeveer 3 uur per week (27% zou dit (waarschijnlijk) doen).



Voor beide opties geldt dat mannen minder bereid zijn om vrijwilligerswerk te doen (eenmalig 58%, 3 uur in de week 22% dan vrouwen (eenmalig 68%, 3 uur in de week 31%). Lager opgeleide jongeren zijn minder vaak bereid (52%) om eenmalig vrijwilligerswerk te doen dan hoger opgeleide jongeren (67%). Bij het structurele vrijwilligerswerk van 3 uur per week doet zich geen verschil voor naar opleidingsniveau.

Aan de jongeren is gevraagd wat vrijwilligerswerk voor hun aantrekkelijker zou maken. De antwoorden zijn gecategoriseerd in onderstaand figuur<sup>2</sup>:



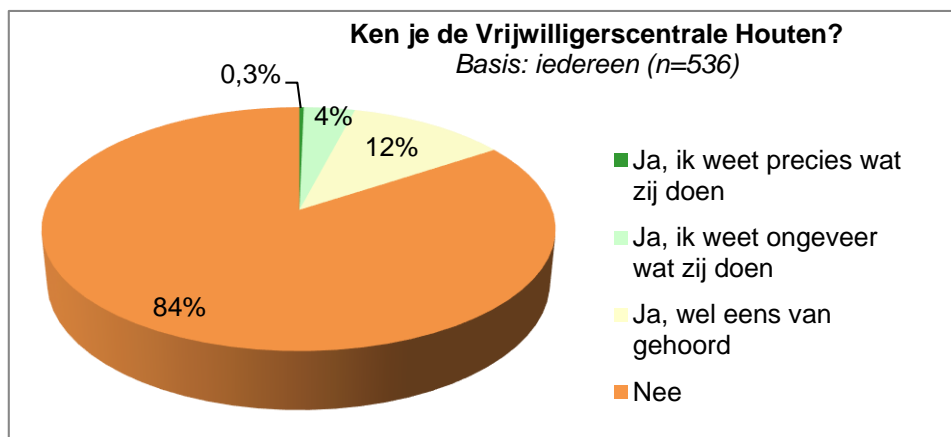
<sup>2</sup> De genoemde aantallen tellen op tot meer dan 444, omdat sommige jongeren meerdere suggesties hebben gedaan.



Het sociale element (gezelligheid) en 'zinvolheid' worden door de meeste jongeren genoemd als belangrijke aspecten. Ook moet het werk leuk zijn, aansluiten bij de eigen interesses en moet het werk vrijblijvend zijn. Enkele quotes:



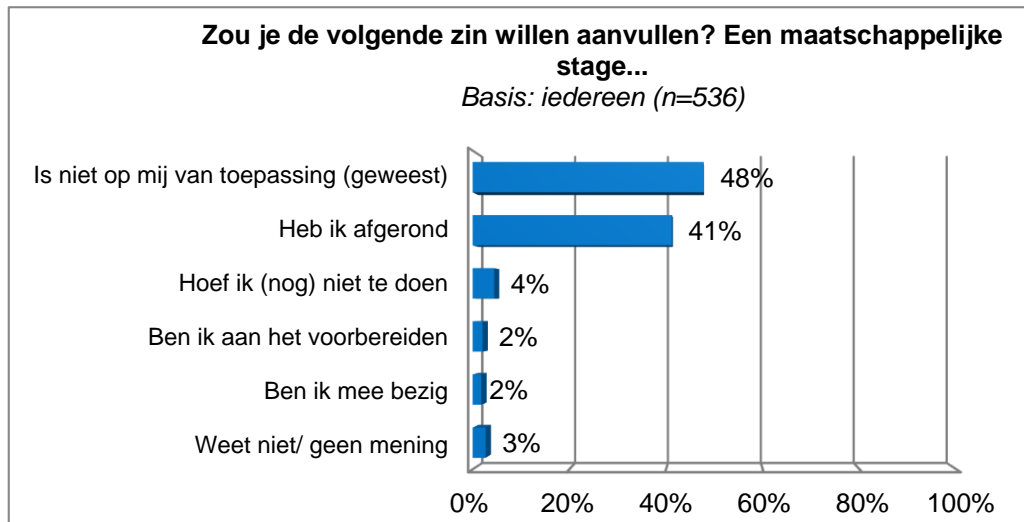
Onderstaand figuur laat zien dat de meeste jongeren de Vrijwilligerscentrale Houten niet kennen (84%). Nog geen 5% weet (ongeveer) wat de centrale doet. Hier valt zeker winst te boeken.



### Maatschappelijke stage

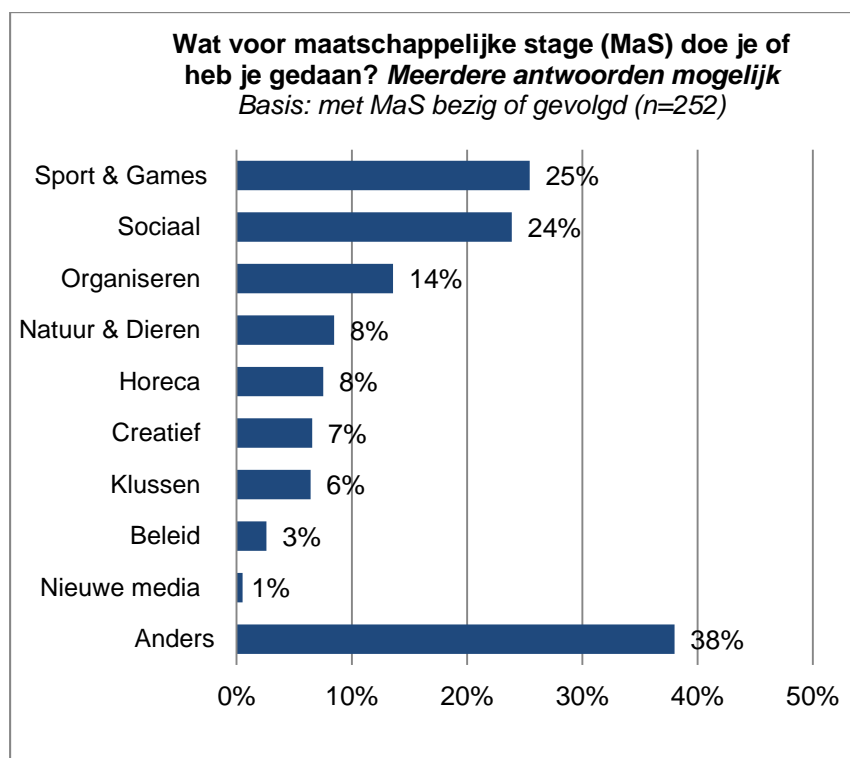
Een maatschappelijke stage (MaS) houdt in dat jongeren in het voortgezet onderwijs minimaal 30 uur vrijwilligerswerk doen als onderdeel van hun schoolcarrière (praktijkonderwijs, vmbo, havo en vwo). De maatschappelijke stage is vanaf het schooljaar 2011-2012 verplicht, maar daarvoor bestond de MaS ook al.

Ruim tweevijfde van de jongeren heeft een Maatschappelijke Stage (MaS) gevolgd (41%) of is hier nog mee bezig (2%). Daarnaast is 2% deze aan het voorbereiden.



Jongeren in de leeftijd 16-18 jaar volg(d)en vaker een MaS; 61% heeft deze afgerond en 3% is ermee bezig. Dat meer 16-18 jarigen een MaS volgen, heeft te maken met de verplichting vanaf schooljaar 2011-2012. Voor jongeren die vervolgonderwijs volgen, is de MaS de afgelopen 12 maanden vaker (59%) niet van toepassing (geweest) dan voor jongeren die het voortgezet onderwijs volgen (20%). Twee derde (66%) van de jongeren die vervolgonderwijs volgt, heeft de MaS afgerond tegenover een derde (33%) van de jongeren die op het voortgezet onderwijs zitten.

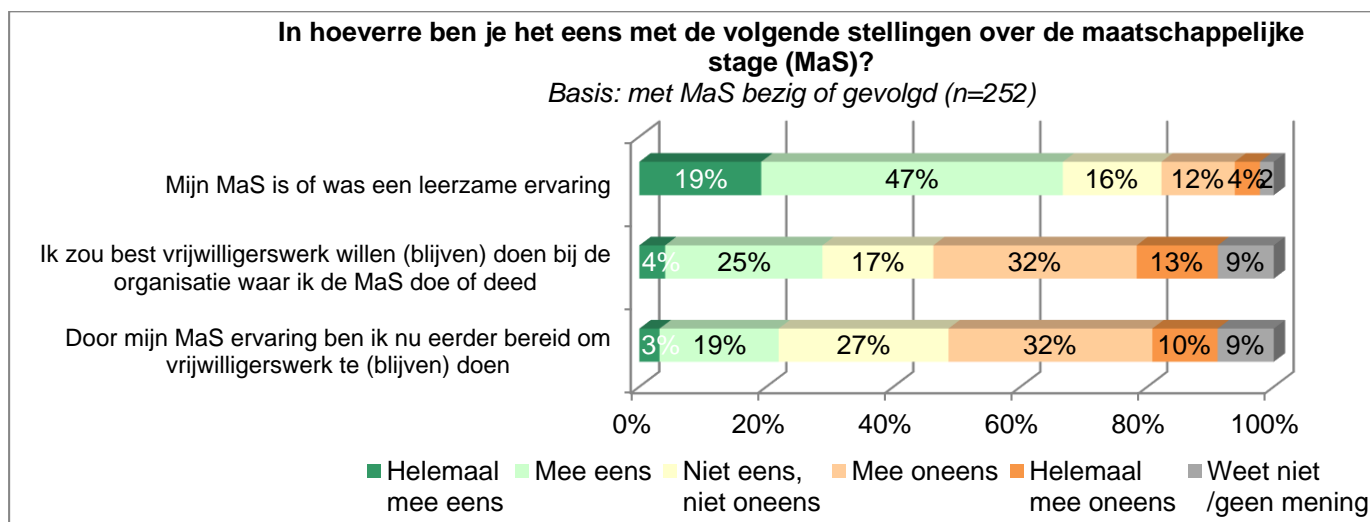
Onderstaand figuur geeft de verdeling weer naar de aard (inhoud) van de MaS die wordt gevolgd.



Sport & Games (bijv. helpen bij sportdagen van basisscholen) en de Sociaal georiënteerde MaS (bijv. koffieschenken in een ziekenhuis, wandelen met verstandelijk gehandicapten) zijn de meest gevolgde stages: beide worden door een kwart van de jongeren gedaan. Organiseren (bijvoorbeeld het verzorgen van een leuke actiemiddag voor ouderen) staat op een derde plek met 14%. Sport & Games en Klussen (bijvoorbeeld klusjes in een kringloopwinkel of opknappen van een buurthuis) zijn vooral bij mannen populair

(resp. 36% en 11% tegenover 15% en 2% bij de vrouwen). Vrouwen kiezen vaker dan mannen voor Sociaal en Natuur & Dieren (bijvoorbeeld onderhoud in bos of park, schoonmaken op kinderboerderij) (29% versus 18% en 12% versus 5%). De Maatschappelijke Stages Beleid (bijvoorbeeld meedenken over gemeentebestuur, beleid van maatschappelijke organisaties) en Nieuwe Media (bijvoorbeeld cursus aan ouderen hoe computer of mobieltje werkt) worden door beide seksen minder vaak gekozen. Dit kan overigens ook aan het aanbod liggen. De optie 'anders namelijk' wordt tenslotte door bijna vier op de tien jongeren ingevuld, voornamelijk omdat zij graag een concreet voorbeeld willen geven. Veel genoemd worden: 'kinderdagverblijf/ kinderopvang' en 'meelopen op een basisschool'. Ook worden onder andere genoemd: 'sporttraining geven' en 'helpen in een verzorgingshuis'.

Onderstaand figuur geeft de mening van jongeren over de Maatschappelijke Stage weer.



Twee derde van de jongeren (67%) ervaart de MaS als een leerzame ervaring. 29% van de jongeren zou vrijwilligerswerk willen blijven doen bij de organisatie waar de MaS plaatsvond. Mannen en vrouwen verschillen hierin: 22% van de mannen en 36% van de vrouwen geeft dit aan. Vrouwen zijn sowieso eerder geneigd vrijwilligerswerk te blijven doen naar aanleiding van hun ervaringen met de MaS: 27% geeft dit aan ten opzichte van 17% van de mannen.

### Mantelzorg

Als er iemand heel erg ziek of gehandicapt is, is er vaak professionele hulp. Maar soms krijgt deze persoon ook hulp en zorg van iemand uit de eigen Omgeving: vader, moeder, broer, zus, ander familielid, een vriend of buur. Zij geven die zorg omdat ze een persoonlijke band hebben met die persoon. De zorg kan zijn: wassen en aankleden, gezelschap houden, vervoer, geldzaken regelen, of het huishouden doen. We spreken over mantelzorg als het gaat om zorg die de gewone zorg van mensen qua duur, intensiteit of zwaarte overstijgt.

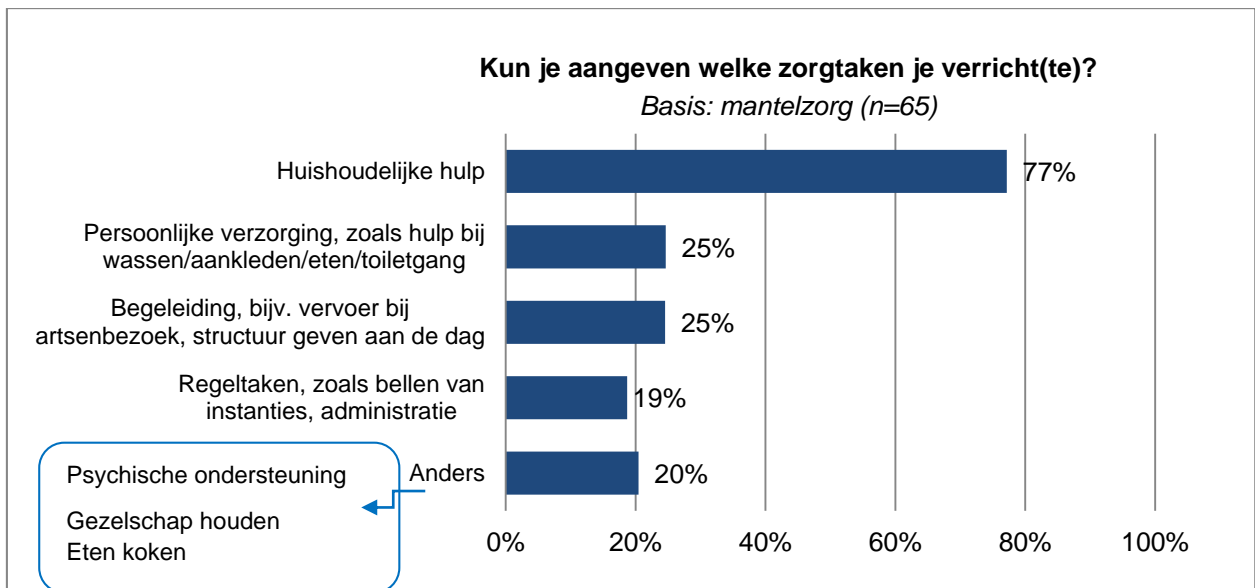


Van de jongeren geeft 15% aan in de afgelopen 12 maanden voor iemand in de naaste omgeving te hebben gezorgd. In de meeste gevallen betrof dit een ouder (49%). 16% van de hulp gaat naar broer, zus, kind of partner. 30% zorgt voor een ander familielid. Tenslotte gaat het in 23% van de gevallen om een vriend(in) of buurman of -vrouw.

Laagopgeleide jongeren geven vaker (25%) dan hoogopgeleide (11%) jongeren aan gedurende de afgelopen 12 maanden voor iemand anders gezorgd te hebben.

Van de 65 jongeren die voor iemand hebben gezorgd, kunnen 44 aangeven om hoeveel uur per maand het gaat (gemiddeld 10 uur per maand). Het vaakst wordt 2 uur per maand genoemd (13%). Bij 51% gaat het om

maximaal 6 uur per maand en bij 19% om 20 uur of meer. De rest (31%) ligt daar tussenin. De meeste mantelzorgtaken betreffen huishoudelijke hulp. Onderstaand figuur geeft de verdeling weer wat betreft de aard van de geboden zorg.



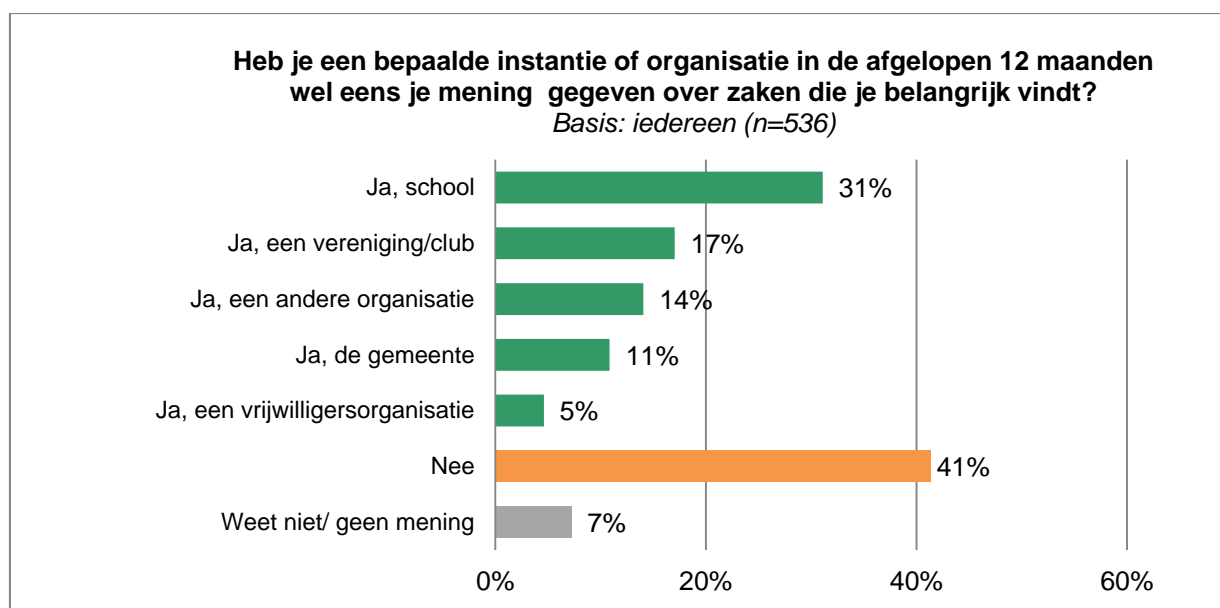
Jongeren in de leeftijdscategorie 19-23 jaar helpen vaker met regeltaken en administratie (30%) dan de 16 tot en met 18 jarigen (3%). Deze percentages zijn indicatief gezien de geringe grootte van de steekproef.

## Thema 4: Meedenken over de maatschappij in Houten

Zes op de tien jongeren hebben de afgelopen 12 maanden hun mening aan een organisatie of instantie kenbaar gemaakt. Het gaat daarbij om zaken die zij belangrijk vinden. Meestal gebeurde dit op school. Driekwart van de jongeren voelde zich (enigszins) serieus genomen door de desbetreffende organisatie. De jongeren geven hun mening vooral via een enquête of in een persoonlijk gesprek.



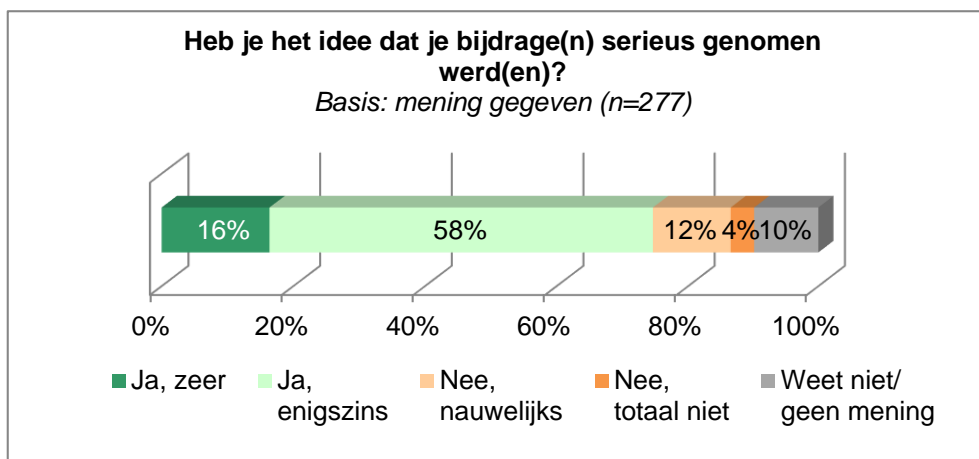
Bijna zes op de tien jongeren heeft de afgelopen 12 maanden zijn of haar mening gegeven over zaken die zij belangrijk vinden. Onderstaand figuur geeft aan om welke organisaties het gaat.



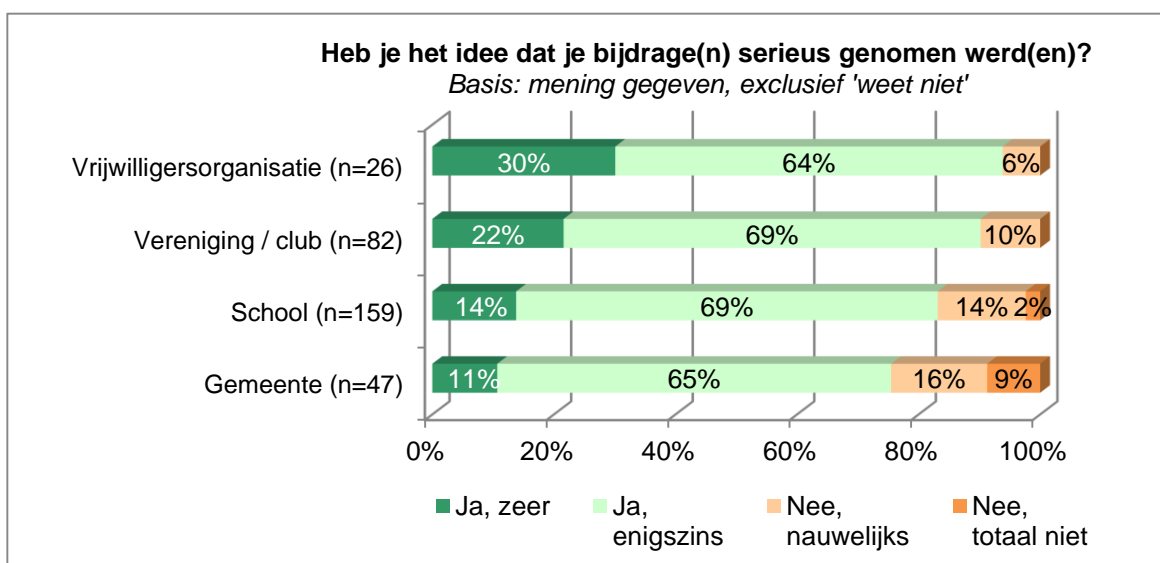
In de meeste gevallen uiten jongeren hun mening en ideeën op school. Van de schoolgaande jongeren geeft 36% dit aan. Ook van de werkende jongeren geeft een klein deel (11%) dit aan, wellicht was dit in een periode dat zij nog wel op school zaten. Ook leeftijd (gerelateerd aan wel of niet schoolgaand) speelt een rol. Meer jongeren in de leeftijdscategorie 16 -18 jaar dan jongeren in de leeftijdscategorie 19 - 23 jaar (43% versus 23%) geven hun mening op school.

Hoger opgeleide jongeren geven vaker (57%) hun mening dan laag opgeleide jongeren (41%). Mannen uiten vaker hun mening op een vereniging of club dan vrouwen (21% versus 13%).

Onderstaande figuur laat zien in hoeverre jongeren die hun mening met bepaalde organisaties delen, zich serieus genomen voelen. Gelukkig is dit bij driekwart van de jongeren in meer of mindere mate het geval.



Onderstaand figuur geeft weer in hoeverre jongeren zich serieus genomen voelen door diverse instanties:



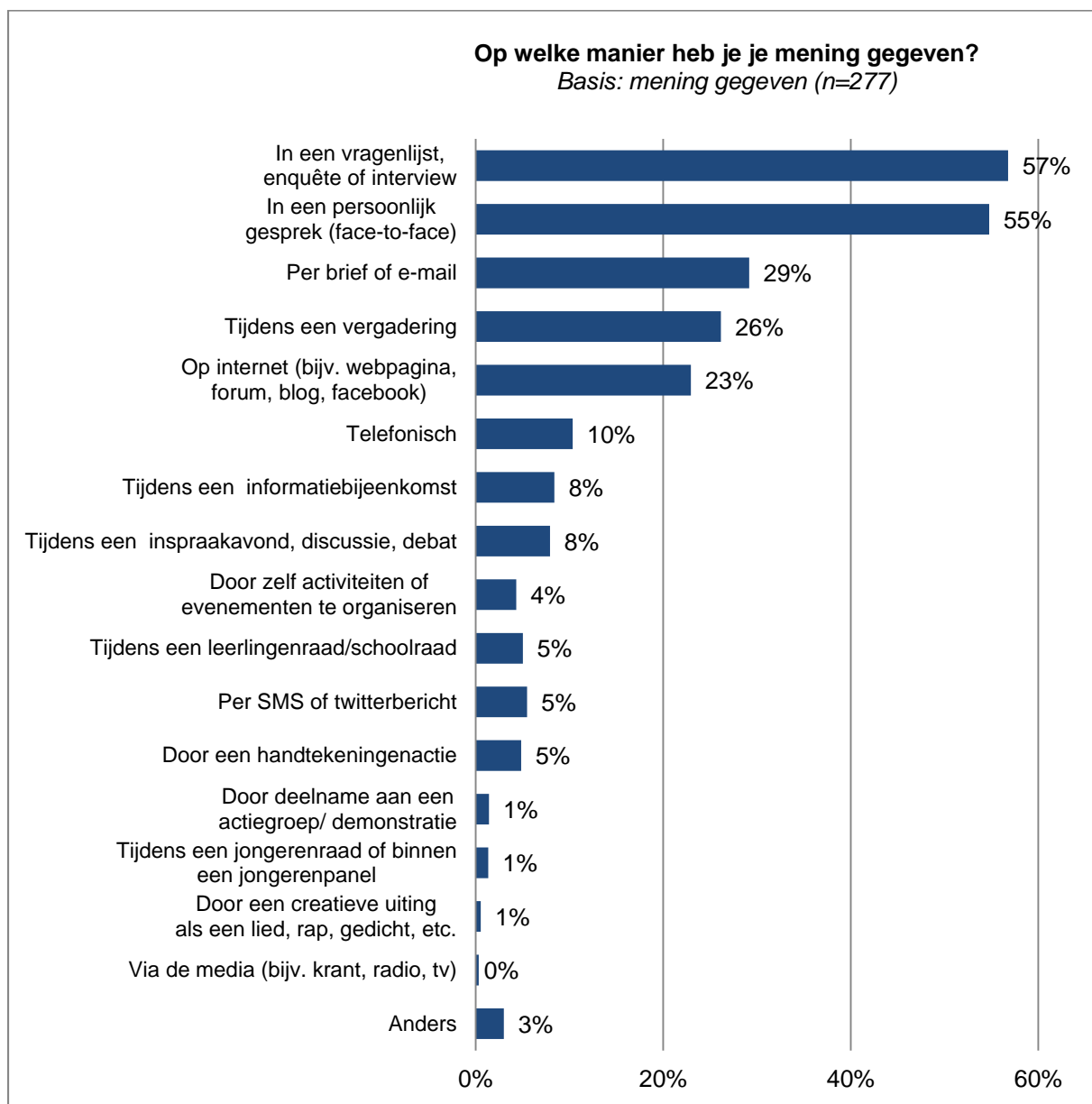
Aan de jongeren is gevraagd waarom zij zich al dan niet serieus genomen voelen door instanties. Redenen waarom jongeren zich niet serieus genomen voelen zijn meestal: 'er verandert niets', 'ik heb geen terugkoppeling ontvangen' en 'er wordt wel geluisterd maar er gebeurt niets'. Redenen waarom jongeren zich wel serieus genomen voelen zijn hier tegenovergesteld aan. Ook geven jongeren in relatie tot het laatste aan erop te vertrouwen dat er iets met hun input gebeurt.



Jongeren die zich niet serieus genomen voelen door de Gemeente Houten geven met name als verklaring dat zij denken dat hun feedback op een grote hoop terecht komt of dat ze geen reactie hebben gekregen naar aanleiding van hun input. Jongeren die zich wel serieus genomen voelen door de gemeente Houten

geven aan juist wel verandering te zien. Ook de uitnodiging voor deze jongerenpeiling wordt als uiting van serieus nemen gezien, al twijfelen sommigen wat er met de uitkomsten gebeurt.

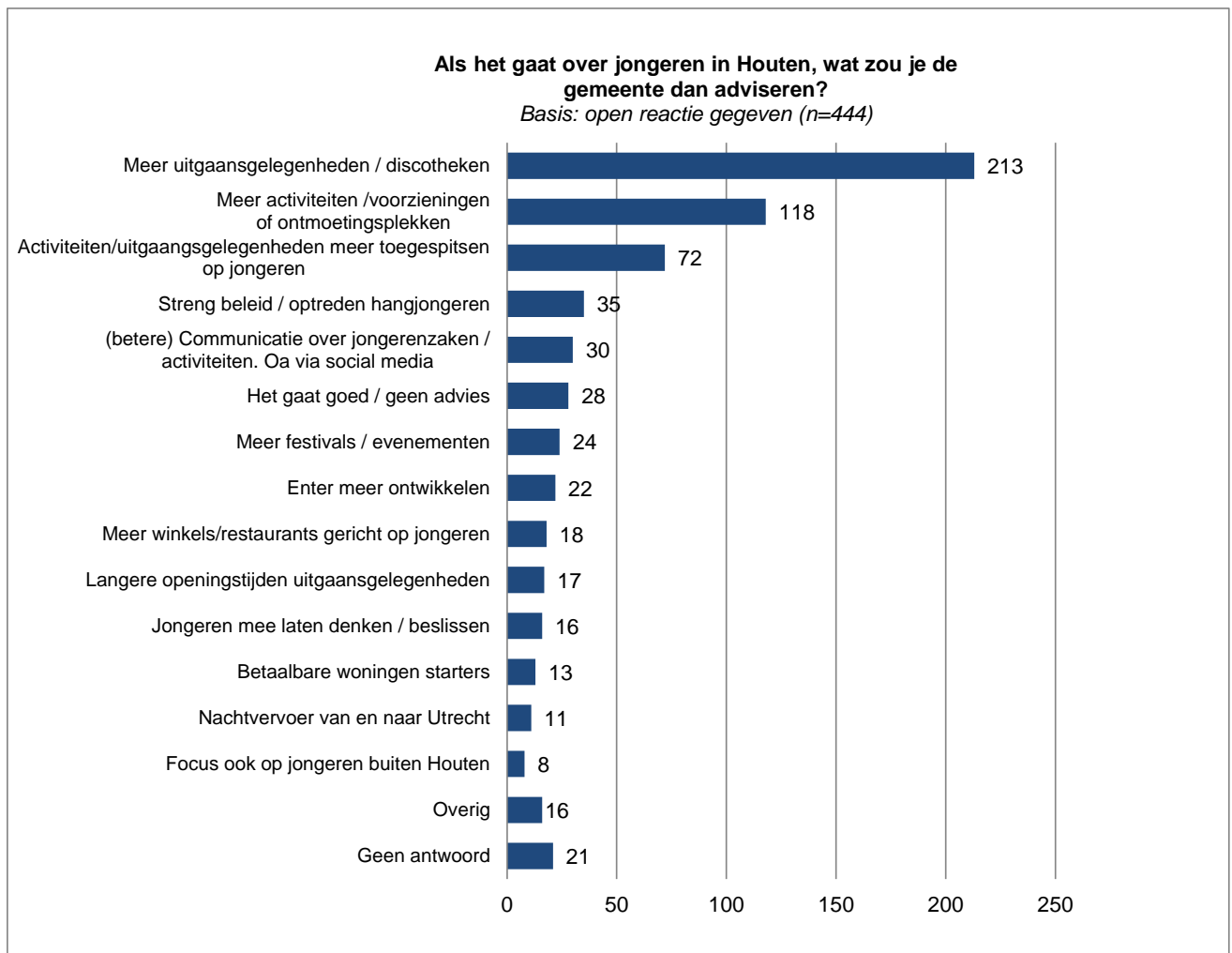
Onderstaand figuur geeft de verschillende manieren weer waarop meningen worden verkondigd.<sup>3</sup>



De enquête en het gesprek worden door meer dan de helft van de jongeren aangewend, gevolgd door de brief/ e-mail (29%) en de vergadering (26%). Jongeren uiten hun mening weinig via het populaire Twitter of per SMS (5%), maar wel op internet (webpagina's, forums, blogs en facebook) (23%). Internet is met name bij mannen een vaak gebruikt medium (27% gebruikt internet en 37% de brief/ e-mail tegenover 17% en 20% bij vrouwen). Ook bellen mannen meer (14% uit de mening via deze weg tegenover 5% van de vrouwen). Vrouwen geven vaker hun mening door een vragenlijst in te vullen (61% tegenover 54% van de mannen) of via een handtekeningactie (8% tegenover 3% van de mannen). Creatieve uitingen en demonstraties of andere acties blijken in zijn algemeenheid minder populair.

Tot slot is aan de jongeren gevraagd wat zij de gemeente Houten zouden adviseren als het gaat om jongeren. De reacties van jongeren zijn gecategoriseerd in onderstaand figuur<sup>4</sup>:

<sup>3</sup> De genoemde aantallen tellen op tot meer dan 100%, omdat meerdere antwoorden konden worden gegeven.



De belangrijkste boodschap van de jongeren is een gevoeld tekort aan uitgaansgelegenheden en activiteiten in Houten, waarbij een groot gedeelte ook specifiek vermeldt dat deze meer gericht moeten zijn op de eigen doelgroep. Jongeren geven aan dat het nu aan een echte discotheek ontbreekt in Houten, waardoor naar Utrecht of Bunnik uitgeweken moet worden. De kroegen die nu in Houten aanwezig zijn, worden goed gewaardeerd, maar het aantal mag uitgebreid worden. Bij uitbreiding zien zij het liefst ook een kroeg die zich specifiek gericht op 16+ of 18+ in plaats van de huidige oudere doelgroepen. Ook geven jongeren aan dat er bij het organiseren van specifieke activiteiten voor jongeren, beter gecommuniceerd zou kunnen worden naar de doelgroep.

<sup>4</sup> De genoemde aantallen tellen op tot meer dan 455, omdat sommige jongeren meerdere suggesties hebben gedaan.



Enkele citaten die bovenstaand illustreren:

*"Verbind je met de jongeren op de platformen waar jongeren actief zijn: Facebook, Twitter etc. Waarom is er bijv. geen Facebook pagina waar alle nieuwtjes opstaan, ook voor jongeren?"*

*"Zorg voor jongerenactiviteiten, zoals een dorpsfeest of een echte jongerenkroeg. De Wieck was typisch een jongerenkroeg."*

*"Organiseer meer activiteiten voor 16+. Wij zijn nu erg snel geneigd om naar Utrecht, Bunnik of Beesd te gaan."*



*"De café 's in Houten zijn erg leuk en altijd gezellig! Die op het Oude Dorp (de Roskam en de Zwijger) moeten ook zeker blijven. Verder vind ik 'De Toekomst' ook erg leuk. Wel zou het leuk zijn als er ook iets van een discotheek komt in Houten. Nu gaan veel jongeren in het weekend naar Utrecht of ze gaan naar Bunnik (Brothers)."*

*"Zorg voor meer ontmoetingsplaatsen. Vaak staan de jongeren buiten bij het winkelcentrum Het Rond. Dit zorgt vaak voor overlast."*

*"Een leuke niet te dure uitgaansgelegenheid voor jongeren vanaf 16 jaar (waar buurtbewoners geen last van zullen hebben)."*

*"Meer activiteiten voor jongeren in het weekend. "*

*"Ik denk dat de gemeente voor jongeren goed bezig is. Alleen het aantal uitgaansgelegenheden kan uitgebreid worden. Er is veel concurrentie door Utrecht en Brothers in Bunnik, maar 2 cafeetjes in Houten is erg weinig. "*

*"Meer cafés op het rond waar je gezellig wat kunt drinken!"*

*"Meer cafés die open zijn voor jongeren vanaf 17 jaar. Nu is het meeste nog vanaf 18 jaar, en dus kom je nergens binnen."*

*"Ik zou wel een echte discotheek in houten willen voor 16 + of 18+ want als je dat wilt moet je altijd naar Bunnik of Utrecht."*

*"Meer activiteiten/feesten organiseren die niet stoppen om 12 uur 's nachts en sportactiviteiten zoals het beachsoccertoernooi op 't Rond."*



## Bijlage I – Profiel respondentent

De resultaten zijn met weegfactoren gecorrigeerd naar de werkelijke populatieverhoudingen. Er is gewogen naar geslacht, leeftijd en wijk. De verhoudingen hieronder worden zowel ongewogen als gewogen weergegeven.

<b>Tabel 1.1: Profiel respondentent (n=536)</b>		<b>Percentage ongewogen</b>	<b>Percentage gewogen</b>
<b>Geslacht</b>	Man	45%	52%
	Vrouw	55%	48%
	<b>Totaal</b>	<b>100%</b>	<b>100%</b>
<b>Leeftijd</b>	16 t/m 18 jaar	50%	41%
	19 t/m 23 jaar	50%	59%
	<b>Totaal</b>	<b>100%</b>	<b>100%</b>
<b>Wijk</b>	Noord-West	37%	36%
	Zuid-West	13%	13%
	Noord-Oost	24%	24%
	Zuid-Oost	20%	19%
	Buitengebied	6%	7%
	<b>Totaal</b>	<b>100%</b>	<b>100%</b>
<b>Werk of school</b>	Schoolgaand (evt. met bijbaan)	82%	79%
	Werkend (meer dan 12 uur)	15%	17%
	Werkloos	3%	4%
	<b>Totaal</b>	<b>100%</b>	<b>100%</b>
<b>Opleidingsniveau</b>	Laag (VMBO of lager, MBO, ROC)	29%	29%
	Hoog (HVO, VWO, HBO, universiteit)	66%	66%
	<b>Totaal</b>	<b>100%</b>	<b>100%</b>

## Bijlage II – Processtatistieken

Om een voldoende representatieve steekproef te bereiken zijn 2.110 Houtense jongeren per brief uitgenodigd om deel te nemen aan het onderzoek. Daarnaast zijn 59 jongeren uit het Burgerpanel benaderd. Met een persoonlijke inlogcode konden jongeren deelnemen aan de online vragenlijst.

De jongeren zijn op 13 oktober uitgenodigd en hadden tot en met 5 november de mogelijkheid om aan het onderzoek deel te nemen. Halverwege het veldwerk is een herinnering verstuurd. Uiteindelijk hebben 536 jongeren deelgenomen aan het onderzoek.

<b>Tabel 2.1: Processtatistieken</b>		
	Aantal	Percentage
Uitnodigingen verstuurd	2.169	100%
Enquêtes gestart	571	26%
Enquêtes voltooid	536	25%
Enquêtes niet voltooid	35	1%
Gemiddelde invultijd	15 min. 48 sec.	
Betrouwbaarheidsinterval	95%	
Maximale foutmarge	3,9%	

## Bijlage III – Vragenlijst

### Doe mee in Houten!

Hoe vind jij het om in Houten te wonen? Heb je een band met Houten? Zijn er genoeg leuke dingen te doen in Houten en wat doe jij in je vrije tijd? Ben je bereid ook iets voor anderen te doen en mee te denken over Houten? Over deze onderwerpen willen we graag jouw mening (en die van andere jongeren) weten. Daardoor kunnen we ons beleid beter laten aansluiten bij de behoeften en wensen van jongeren. Door deze vragenlijst in te vullen help jij ons daarbij!

De vragenlijst gaat over vier thema's (1) 'de gemeente Houten en je eigen buurt', (2) 'voorzieningen, vrije tijd en uitgaan', (3) 'iets voor anderen doen', (4) 'meedenken over de maatschappij en Houten'.

#### De gemeente Houten en je eigen buurt

- Als eerste willen we je vragen een rapportcijfer te geven aan de gemeente Houten als plek om te wonen voor iemand van jouw leeftijd. Een 1 staat voor 'zeer slecht' en een 10 voor 'zeer goed'. Welk cijfer geef jij?

Rapportcijfer:

1	2	3	4	5	6	7	8	9	10	weet niet, / geen mening
<input type="checkbox"/>	<input type="checkbox"/>	<input type="checkbox"/>	<input type="checkbox"/>	<input type="checkbox"/>	<input type="checkbox"/>	<input type="checkbox"/>	<input type="checkbox"/>	<input type="checkbox"/>	<input type="checkbox"/>	<input type="checkbox"/>

- De volgende stellingen gaan over de gemeente Houten en de buurt waarin je woont. In hoeverre ben je het eens met de volgende stellingen:

	Helemaal mee eens	mee eens	niet eens, niet oneens	mee oneens	Helemaal mee oneens	weet niet/ geen mening
<b>Mijn eigen buurt</b>						
In de buurt waarin ik woon, voel ik mij thuis	<input type="checkbox"/>	<input type="checkbox"/>	<input type="checkbox"/>	<input type="checkbox"/>	<input type="checkbox"/>	<input type="checkbox"/>
Er is in mijn buurt voldoende plek voor jongeren om elkaar buiten te ontmoeten	<input type="checkbox"/>	<input type="checkbox"/>	<input type="checkbox"/>	<input type="checkbox"/>	<input type="checkbox"/>	<input type="checkbox"/>
<b>De gemeente</b>						
Ik word voldoende geïnformeerd over jongerenzaken	<input type="checkbox"/>	<input type="checkbox"/>	<input type="checkbox"/>	<input type="checkbox"/>	<input type="checkbox"/>	<input type="checkbox"/>
Ik weet naar welke organisaties ik in de gemeente toe kan gaan als ik vragen of problemen heb	<input type="checkbox"/>	<input type="checkbox"/>	<input type="checkbox"/>	<input type="checkbox"/>	<input type="checkbox"/>	<input type="checkbox"/>
Als het zou kunnen, dan blijf ik ook in de toekomst het liefst in Houten wonen	<input type="checkbox"/>	<input type="checkbox"/>	<input type="checkbox"/>	<input type="checkbox"/>	<input type="checkbox"/>	<input type="checkbox"/>

## Vrije tijd en uitgaan

De volgende vragen gaan over vrije tijd en uitgaan. Als eerste willen we je daarbij een aantal voorzieningen binnen de gemeente voorleggen. Het betreft plekken waar je je vrije tijd door kunt brengen. Veelal zijn het ook de plekken waar je andere jongeren kunt treffen zoals bijvoorbeeld sportvoorzieningen en uitgaansgelegenheden.

3. Zou je willen aangeven hoe vaak je gemiddeld in de afgelopen 12 maanden gebruik hebt gemaakt van de onderstaande voorzieningen in de gemeente Houten?

	Nooit	1 t/m 4 keer per jaar	5 t/m 11 keer per jaar	1 t/m 3 per maand	1 keer per week	Meer dan 1 keer per week
Sportvelden	<input type="checkbox"/>	<input type="checkbox"/>	<input type="checkbox"/>	<input type="checkbox"/>	<input type="checkbox"/>	<input type="checkbox"/>
Sporthal/ sportzaal	<input type="checkbox"/>	<input type="checkbox"/>	<input type="checkbox"/>	<input type="checkbox"/>	<input type="checkbox"/>	<input type="checkbox"/>
Zwembad de Wetering	<input type="checkbox"/>	<input type="checkbox"/>	<input type="checkbox"/>	<input type="checkbox"/>	<input type="checkbox"/>	<input type="checkbox"/>
Skatebaan bij De Vlaswiek, De Kruisboog of De Stek	<input type="checkbox"/>	<input type="checkbox"/>	<input type="checkbox"/>	<input type="checkbox"/>	<input type="checkbox"/>	<input type="checkbox"/>
Voetbalveldjes (gras) in de wijk	<input type="checkbox"/>	<input type="checkbox"/>	<input type="checkbox"/>	<input type="checkbox"/>	<input type="checkbox"/>	<input type="checkbox"/>
Basketbalveldjes, voetbalkooien (beide verhard)	<input type="checkbox"/>	<input type="checkbox"/>	<input type="checkbox"/>	<input type="checkbox"/>	<input type="checkbox"/>	<input type="checkbox"/>
Jongeren centrum Enter (voorheen Chipolata)	<input type="checkbox"/>	<input type="checkbox"/>	<input type="checkbox"/>	<input type="checkbox"/>	<input type="checkbox"/>	<input type="checkbox"/>
Theater Aan de Slinger	<input type="checkbox"/>	<input type="checkbox"/>	<input type="checkbox"/>	<input type="checkbox"/>	<input type="checkbox"/>	<input type="checkbox"/>
Bioscoop CineLounge	<input type="checkbox"/>	<input type="checkbox"/>	<input type="checkbox"/>	<input type="checkbox"/>	<input type="checkbox"/>	<input type="checkbox"/>
Openbare bibliotheek Houten-Centrum	<input type="checkbox"/>	<input type="checkbox"/>	<input type="checkbox"/>	<input type="checkbox"/>	<input type="checkbox"/>	<input type="checkbox"/>
(eet)Cafés	<input type="checkbox"/>	<input type="checkbox"/>	<input type="checkbox"/>	<input type="checkbox"/>	<input type="checkbox"/>	<input type="checkbox"/>

4. In hoeverre ben je het eens met de volgende stellingen over vrije tijd en uitgaan in Houten?

	Helemaal mee eens	mee eens	niet eens, niet oneens	mee oneens	Helemaal mee oneens	weet niet/ geen mening
<b>Vrije tijd en uitgaan</b>						
Er zijn voldoende uitgaans- en horecagelegenheden voor jongeren in Houten	<input type="checkbox"/>	<input type="checkbox"/>	<input type="checkbox"/>	<input type="checkbox"/>	<input type="checkbox"/>	<input type="checkbox"/>
Er worden genoeg leuke dingen georganiseerd voor jongeren in Houten	<input type="checkbox"/>	<input type="checkbox"/>	<input type="checkbox"/>	<input type="checkbox"/>	<input type="checkbox"/>	<input type="checkbox"/>

5. Waar breng jij je vrije tijd meestal door? Je kunt hieronder antwoorden door 100 punten te verdelen over de onderstaande antwoordcategorieën. Doe dit zodanig dat de verdeling overeenkomt met de vrije tijd die jij gemiddeld op een dag besteedt op deze plekken. De tijd die je slaapt telt niet mee.

- ..... Thuis  
 ..... Bij vriend(en)/ vriendin(nen) thuis  
 ..... In of rond het winkelcentrum 't Rond  
 ..... In of rond het winkelcentrum Castellum  
 ..... In of rond het winkelcentrum in het Oude Dorp  
 ..... Op straat/ park/ plein elders  
 ..... Op voetbalveldje/ voetbalkooi, basketbalveldje, skatebaan, trapveldje, etc.  
 ..... Op sportvereniging  
 ..... Jongerencentrum Enter (voorheen Chipolata)  
 ..... Ergens anders, namelijk: .....
- ..... **totaal**

6. Ben je lid van één van de volgende clubs of verenigingen of ben je actief bij één van de volgende organisaties?

(Meerdere antwoorden mogelijk)

	Lid in Houten	Lid buiten Houten	Geen lid
Sportvereniging	<input type="checkbox"/>	<input type="checkbox"/>	<input type="checkbox"/>
Muziekvereniging	<input type="checkbox"/>	<input type="checkbox"/>	<input type="checkbox"/>
Scouting	<input type="checkbox"/>	<input type="checkbox"/>	<input type="checkbox"/>
Politieke organisatie	<input type="checkbox"/>	<input type="checkbox"/>	<input type="checkbox"/>
Milieuorganisatie	<input type="checkbox"/>	<input type="checkbox"/>	<input type="checkbox"/>
Organisatie vanuit kerk, moskee of andere religie	<input type="checkbox"/>	<input type="checkbox"/>	<input type="checkbox"/>
Jongeren/ studentenvereniging	<input type="checkbox"/>	<input type="checkbox"/>	<input type="checkbox"/>
Culturele organisatie: dans, toneel, film, etc.	<input type="checkbox"/>	<input type="checkbox"/>	<input type="checkbox"/>
Anders	<input type="checkbox"/>	<input type="checkbox"/>	<input type="checkbox"/>

7. Hoe vaak ben je in de onderstaande plaatsen gemiddeld uit geweest en/of gaan stappen in de afgelopen 12 maanden? (Bijvoorbeeld naar een café, dancefeest, disco, concert of bioscoop geweest?)

	Nooit	1 t/m 4 keer per jaar	5 t/m 11 keer per jaar	1 t/m 3 per maand	1 keer per week	Meer dan 1 keer per week
<b>Steden/ gemeenten</b>						
Houten	<input type="checkbox"/>	<input type="checkbox"/>	<input type="checkbox"/>	<input type="checkbox"/>	<input type="checkbox"/>	<input type="checkbox"/>
Utrecht	<input type="checkbox"/>	<input type="checkbox"/>	<input type="checkbox"/>	<input type="checkbox"/>	<input type="checkbox"/>	<input type="checkbox"/>
Nieuwegein	<input type="checkbox"/>	<input type="checkbox"/>	<input type="checkbox"/>	<input type="checkbox"/>	<input type="checkbox"/>	<input type="checkbox"/>
Culemborg	<input type="checkbox"/>	<input type="checkbox"/>	<input type="checkbox"/>	<input type="checkbox"/>	<input type="checkbox"/>	<input type="checkbox"/>
Bunnik	<input type="checkbox"/>	<input type="checkbox"/>	<input type="checkbox"/>	<input type="checkbox"/>	<input type="checkbox"/>	<input type="checkbox"/>
Odijk	<input type="checkbox"/>	<input type="checkbox"/>	<input type="checkbox"/>	<input type="checkbox"/>	<input type="checkbox"/>	<input type="checkbox"/>
Anders	<input type="checkbox"/>	<input type="checkbox"/>	<input type="checkbox"/>	<input type="checkbox"/>	<input type="checkbox"/>	<input type="checkbox"/>

## Iets voor anderen doen

De volgende vragen gaan over dingen die je vrijwillig voor een ander doet, zonder dat je daar geld voor krijgt. Het kan gaan om vrijwilligerswerk of om vrijwillige klussen. Vrijwilligerswerk doe je vanuit een organisatie, bijvoorbeeld collecteren voor Amnesty International of bestuurswerk doen voor een sportvereniging.

Een vrijwillige 'klus' doe je vanuit je zelf of omdat iemand het vraagt en dus niet in georganiseerd verband. Het gaat daarbij niet om klussen die je thuis doet voor het eigen huishouden of klussen voor directe familie of vrienden. Het laatste staat meer in het teken van een vriendendienst. Het gaat ook niet om de maatschappelijke stage (MaS). Daar zijn aparte vragen over.

8. Zou je als eerste de onderstaande stelling willen beantwoorden?

	Helemaal mee eens	mee eens	niet eens, niet oneens	mee oneens	Helemaal mee oneens	weet niet/ geen mening
<b>Iets voor anderen doen</b>						
Ik vind het prima om anderen te helpen zonder dat daar een vergoeding tegenover staat	<input type="checkbox"/>	<input type="checkbox"/>	<input type="checkbox"/>	<input type="checkbox"/>	<input type="checkbox"/>	<input type="checkbox"/>

9. Heb je in de afgelopen 12 maanden anderen geholpen met een onbetaalde klus of deelgenomen aan vrijwilligerswerk?

*Toelichting: Zoals hiervoor uitgelegd; een klus voor eigen gezin, familie en vrienden telt hier niet mee. Een eventuele Maatschappelijke stage (MaS) telt hier ook niet mee.)*

*(Meerdere antwoorden mogelijk)*

- Ja, klus(sen) voor anderen -> Ga verder naar vraag 11
- Ja, vrijwilligerswerk -> Ga verder naar vraag 11
- Nee > Ga verder naar vraag 10 en daarna naar vraag 15
- Weet niet/ geen mening -> Ga verder naar vraag 15

10. Kun je aangeven waarom je in de afgelopen 12 maanden geen vrijwillige klussen of vrijwilligerswerk hebt gedaan?

*(Meerdere antwoorden mogelijk)*

- Geen tijd voor
- Geen zin in
- Was niet aan de orde/ niemand heeft iets gevraagd
- Kan niets vinden
- Ik doe liever betaald werk
- Ik breng liever tijd met mijn vrienden door
- Wil me niet binden aan een verplichting
- Ben hier nog te jong voor
- Niet aan gedacht
- Anders namelijk: .....
- Weet niet/ geen mening



11. Wat voor vrijwillige klussen of vrijwilligerswerk heb je in de afgelopen 12 maanden gedaan?

*(Meerdere antwoorden mogelijk)*

- Geklust in en rond huis/ tuin van iemand anders
- Huishoudelijke taken verricht voor iemand anders
- Boodschappen gedaan voor iemand anders
- Op kind(eren) gepast van iemand anders
- Iets helpen organiseren of maken in de wijk/ buurt
- Gecollecteerd
- Bij een organisatie geholpen of meegewerkt (bijvoorbeeld bij vereniging/(sport)club, liefdadigheidsinstelling of op school)
- Bestuurswerk gedaan bij een organisatie (bijvoorbeeld bij vereniging/ (sport)club, liefdadigheidsinstelling of op school)
- Meegeholpen met een eenmalig goed doel zoals bijvoorbeeld een sponsorloop, vrijwilligersdag
- (vakantie)vrijwilligerswerk buiten Nederland gedaan
- Anders namelijk: .....

12. Doe je dergelijke vrijwillige klussen/ vrijwilligerswerk regelmatig of op losse momenten?

*(Als je verschillende klussen of soorten vrijwilligerswerk doet, kun je meerdere antwoorden aanvinken.)*

- Regelmatig
- Op losse momenten
- Eenmalig

13. Hoeveel besteedde je gemiddeld per maand aan dergelijke klussen/ vrijwilligerswerk in de afgelopen 12 maanden?

- ..... uur per maand
- Weet niet (meer)

14. Wat zijn de belangrijkste redenen waarom je dit (vrijwilligers)werk voor anderen doet?

*(Maximaal 3 antwoorden mogelijk)*

- Om iets voor anderen te betekenen
- Omdat anderen het mij hebben gevraagd
- Omdat ik er iets van kan leren
- Omdat ik het leuk vind om te doen
- Omdat mijn vrienden het ook doen
- Om iets in mijn omgeving te veranderen
- Het is leuk om zo mensen en/of vrienden te leren kennen
- Het geeft mij een goed gevoel
- Het geeft mij meer zelfvertrouwen
- Omdat het van anderen moet
- Goed voor mijn cv
- Anders
- Weet niet/ geen mening

15. Als je zou worden gevraagd voor vrijwilligerswerk en het zou je ongeveer 3 uur in de week aan tijd kosten, zou je dat dan doen als het soort vrijwilligerswerk je leuk lijkt?
- Ja, zeker wel
  - Ja, waarschijnlijk wel
  - Misschien
  - Nee, waarschijnlijk niet
  - Nee, zeker niet
  - Weet niet, geen mening
16. Als je zou worden gevraagd voor vrijwilligerswerk en het zou eenmalig één dag zijn, zou je dat dan doen als het soort vrijwilligerswerk je leuk lijkt?
- Ja, zeker wel
  - Ja, waarschijnlijk wel
  - Misschien
  - Nee, waarschijnlijk niet
  - Nee, zeker niet
  - Weet niet, geen mening
17. Wat zou vrijwilligerswerk voor jou aantrekkelijk maken? Aan welke voorwaarden moet het voldoen om jou over de streep te trekken?

18. Bij de Vrijwilligerscentrale Houten kun je terecht als je vrijwilligerswerk zoekt. Ken je de Vrijwilligerscentrale Houten?
- Ja, ik weet precies wat zij doen
  - Ja, ik weet ongeveer wat zij doen
  - Ja, wel eens van gehoord
  - Nee

**Maatschappelijke stage (MaS)** Een maatschappelijke stage houdt in dat jongeren in het voortgezet onderwijs minimaal 30 uur vrijwilligerswerk doen als onderdeel van hun schoolcarrière (praktijkonderwijs, vmbo, havo en vwo). De maatschappelijke stage is vanaf het schooljaar 2011-2012 verplicht maar daarvoor bestond de MaS ook al. De kans is groot dat jij al een MaS hebt gedaan of binnenkort gaat doen.

19. Zou je de volgende zin willen aanvullen? Een maatschappelijke stage...:
- Is niet op mij van toepassing (geweest)      -> Ga verder naar vraag 22
  - Hoef ik (nog) niet te doen                      -> Ga verder naar vraag 22
  - Ben ik aan het voorbereiden                    -> Ga verder naar vraag 22
  - Ben ik mee bezig
  - Heb ik afgerond
  - Weet niet/ geen mening                              -> Ga verder naar vraag 22

20. Wat voor maatschappelijke stage (MaS) doe je of heb je gedaan?

(Meerdere antwoorden mogelijk?)

- Creatief (bijv. fotograferen bij uitje van school, kledinghoek kringloopwinkel decoreren)
- Horeca (bijv. meehelpen met tafeltje-dek je, helpen in de bediening)
- Klussen (bijv. klusjes in kringloopwinkel, opknappen buurthuis)
- Natuur & Dieren (bijv. onderhoud in bos of park, schoonmaken op kinderboerderij)
- Nieuwe media (bijv. cursus aan ouderen hoe computer of mobieltje werkt)
- Organiseren (bijv. verzorgen leuke activiteitenmiddag ouderen, rommelmarkt organiseren)
- Sport & Games (bijv. helpen bij sportdagen met kinderen van de basisschool)
- Sociaal (bijv. koffieschenken in ziekenhuis, wandelen met verstandelijke gehandicapten)
- Beleid (bijv. meedenken over gemeentebestuur, beleid van maatschappelijke organisaties)
- Anders, namelijk: .....

21. In hoeverre ben je het eens met de volgende stellingen over de maatschappelijke stage (MaS)?

	Helemaal mee eens	mee eens	niet eens, niet oneens	mee oneens	Helemaal mee oneens	weet niet/ geen mening	Niet van toepassing
<b>Maatschappelijke stage</b>							
Mijn MaS is of was een leerzame ervaring	<input type="checkbox"/>	<input type="checkbox"/>	<input type="checkbox"/>	<input type="checkbox"/>	<input type="checkbox"/>	<input type="checkbox"/>	<input type="checkbox"/>
Door mijn MaS ervaring ben ik nu eerder bereid om vrijwilligerswerk te (blijven) doen	<input type="checkbox"/>	<input type="checkbox"/>	<input type="checkbox"/>	<input type="checkbox"/>	<input type="checkbox"/>	<input type="checkbox"/>	<input type="checkbox"/>
Ik zou best vrijwilligerswerk willen (blijven) doen bij de organisatie waar ik de MaS doe of deed	<input type="checkbox"/>	<input type="checkbox"/>	<input type="checkbox"/>	<input type="checkbox"/>	<input type="checkbox"/>	<input type="checkbox"/>	<input type="checkbox"/>

### Mantelzorg

De onderstaande vragen gaan over mantelzorg.

Als er iemand heel erg ziek of gehandicapt is, is er vaak professionele hulp. Maar soms krijgt deze persoon ook hulp en zorg van iemand uit de eigen omgeving - vader, moeder, broer, zus, ander familielid, een vriend of buur. Zij geven die zorg omdat ze een persoonlijke band hebben met die persoon.

De zorg kan zijn: wassen en aankleden, gezelschap houden, vervoer, geldzaken regelen, of het huishouden doen. We spreken over mantelzorg als het gaat om zorg die de gewone zorg van mensen qua duur, intensiteit of zwaarte overstijgt.

22. Heb jij de afgelopen 12 maanden iemand voor langere tijd verzorgd?

- Ja, ik zorg(de) voor:  
(Meerdere antwoorden mogelijk)

<input type="checkbox"/> Ouder
<input type="checkbox"/> Broer/ zus
<input type="checkbox"/> Partner
<input type="checkbox"/> Eigen kind
<input type="checkbox"/> Ander familielid
<input type="checkbox"/> Vriend(in)
<input type="checkbox"/> Buren

- Nee -> Ga verder naar vraag 25
- Weet niet/ geen mening -> Ga verder naar vraag 25

23. Hoeveel uur besteed/ besteedde je gemiddeld per maand aan mantelzorg gedurende deze periode?
- ..... uur per maand
  - Weet niet (meer)

24. Kun je aangeven welke zorgtaken je verricht(te)?  
(Meerdere antwoorden mogelijk)

- Huishoudelijke hulp
- Persoonlijke verzorging, zoals hulp bij wassen/aankleden/eten/toiletgang
- Regeltaken, zoals bellen van instanties, administratie.
- Begeleiding, bijv. vervoer bij artsenbezoek, structuur geven aan de dag
- Anders namelijk: .....

## Meedenken over de maatschappij en Houten

Je kan op verschillende manieren je mening geven over Houten en zo invloed uitoefenen. De volgende vragen gaan hier dieper op in.

25. Heb je een bepaalde instantie of organisatie in de afgelopen 12 maanden wel eens je mening gegeven over zaken die je belangrijk vindt?

*Toelichting: Dit kan op vele manieren: bijvoorbeeld in een gesprek, tijdens een bijeenkomst, telefonisch, in een brief of e-mail, via social media, door het beantwoorden van een vragenlijst, door deelname aan een actiegroep, door te demonstreren, etc.)*

(Meerdere antwoorden mogelijk)

- Ja, de gemeente
- Ja, school
- Ja, een vereniging/club
- Ja, een vrijwilligersorganisatie
- Ja, een andere organisatie
- Nee -> Ga verder naar vraag 29
- Weet niet/ geen mening -> Ga verder naar vraag 29

26. Op welke manier heb je je mening gegeven?

(Meerdere antwoorden mogelijk)

- In een persoonlijk gesprek (face-to-face)
- Telefonisch
- Tijdens een vergadering
- Tijdens een informatiebijeenkomst
- Tijdens een inspraakavond, discussie, debat
- Per brief of e-mail
- Per SMS of twitterbericht
- Door deelname aan een actiegroep/ demonstratie
- Tijdens een leerlingenraad/schoolraad
- In een vragenlijst, enquête of interview
- Op internet (bijv. webpagina, forum, blog, chat, hyves, facebook)
- Via de media (bijv. krant, radio, tv)
- Tijdens een jongerenraad of binnen een jongerenpanel
- Door een handtekeningenactie
- Door zelf activiteiten of evenementen te organiseren
- Door een creatieve uiting als een lied, rap, gedicht, etc.
- Anders, namelijk: .....

27. Heb je het idee dat je bijdrage(n) serieus genomen werd(en)?

- Ja, <zeer>
- Ja, <enigszins>
- Nee, <nauwelijks>
- Nee, <totaal niet>
- Weet niet/ geen mening      -> Ga verder naar vraag 29

28. Zou je hieronder toe willen lichten waarom je bijdrage volgens jou <antwoord vraag 27> serieus genomen werd?

## Burgerpanel

29. De gemeente Houten heeft vanaf 2007 een burgerpanel, waarbij inwoners ongeveer 5 keer per jaar (via internet) hun mening kunnen geven over het beleid en de plannen van de gemeente. Weet je van het bestaan van dit burgerpanel?

- Ja, ik ben lid      -> naar vraag 31
- Ja, maar ik ben geen lid
- Nee

30. Wil je deelnemen aan het burgerpanel? (Je e-mailadres wordt alleen gebruikt voor aanmelding voor het panel)

- Ja, en mijn emailadres is:
- Weet ik (nog) niet
- Nee

## Tot slot

31. Als het gaat over jongeren in Houten, wat zou je de gemeente dan adviseren?

## Achtergrondvragen

32. Ik ben een:

- man
- vrouw

33. Mijn leeftijd is:

- Jonger dan 16 jaar
- 16 jaar
- 17 jaar
- 18 jaar
- 19 jaar
- 20 jaar
- 21 jaar
- 22 jaar
- 23 jaar
- Ouder dan 23 jaar

34. Ik woon in:

<b>Noord-West</b>	<b>Noord-Oost</b>
<input type="checkbox"/> Borchten	<input type="checkbox"/> Akkers
<input type="checkbox"/> Campen	<input type="checkbox"/> Bermen
<input type="checkbox"/> Erven	<input type="checkbox"/> Centrum Oost
<input type="checkbox"/> Gaarden	<input type="checkbox"/> Centrum West
<input type="checkbox"/> Hoeven	<input type="checkbox"/> Gilden
<input type="checkbox"/> Hoven	<input type="checkbox"/> Hagen
<input type="checkbox"/> Oorden	<input type="checkbox"/> Molens
<input type="checkbox"/> Oude Dorp	<input type="checkbox"/> Sloten
<input type="checkbox"/> Poorten	<input type="checkbox"/> Velden
<input type="checkbox"/> Slagen	<input type="checkbox"/> Weiden
<b>Zuid-West</b>	
<b>Zuid-Oost</b>	
<input type="checkbox"/> Bouwen	<input type="checkbox"/> Grassen
<input type="checkbox"/> Castellum oost	<input type="checkbox"/> Landen
<input type="checkbox"/> Castellum West	<input type="checkbox"/> Meren
<input type="checkbox"/> Houten	<input type="checkbox"/> Mossen
<input type="checkbox"/> Muren	<input type="checkbox"/> Sporen
<input type="checkbox"/> Polders	<input type="checkbox"/> Tuinen
<input type="checkbox"/> Stenen	
<input type="checkbox"/> Waters	
<b>Overig</b>	
<input type="checkbox"/> 't Goy	<input type="checkbox"/> Tull en 't Waal
<input type="checkbox"/> Schalkwijk	<input type="checkbox"/> Buitengebied (niet de kleine kernen)

35. Mijn postcode is:


36. Hoe woon je?

- Bij (één van) mijn ouders
- Zelfstandig huur
- Zelfstandig koop
- In studentenhuis
- anders

37. Volg je een opleiding / Zit je op school?

(Meerderde antwoorden mogelijk)

- Ja
- Nee

<Indien vraag 37 = 1>

38a. Welke opleiding volg je momenteel?

- ROC (volwasseneducatie, deeltijd beroepsopleiding)
- VMBO/ speciaal voortgezet onderwijs
- HAVO
- VWO/ gymnasium
- (K)MBO
- HBO/Universiteit
- Anders, namelijk: .....

<Indien vraag 37 = 1 of 2>

38b. Wat is de hoogste opleiding die je met een diploma hebt afgerond?

- Basisonderwijs
- ROC (volwasseneducatie, deeltijd beroepsopleiding)
- VMBO/ speciaal voortgezet onderwijs
- HAVO
- VWO/ gymnasium
- (K)MBO
- HBO/Universiteit
- Anders, namelijk: .....

39. Heb je een betaalde (deeltijd)baan (of één of meerdere betaalde bijbanen, bijvoorbeeld in combinatie met school)?

- Nee
- Ja, voor minder dan 12 uur per week
- Ja, 12 t/m 24 uur per week
- Ja, 25 t/m 36 uur per week
- Ja, meer dan 36 uur per week